

**Информация
о положении на рынке труда в городе Байконур
по состоянию на 01 июля 2018 года**

№ п/п	Основные показатели, характеризующие состояние рынка труда города Байконур	единица измерения	По состоянию на 01.07.2018г.		
			по сведениям ГКУ «ЦЗН г.Байконур»	по сведениям КГУ «Центр занятости населения по г.Байконур акимата Кармакшинского района Кызылординской области»	всего по городу Байконур
1	Уровень общей безработицы	%	3	X	3
2	Уровень регистрируемой безработицы	%	0,8	X	0,8
3	Коэффициент напряженности на рынке труда	чел./вак.	7,1	X	7,1
4	Численность граждан, состоящих на регистрационном учете:	чел.	1367	552	1919
	в качестве безработных граждан	чел.	320	204	524
	в целях поиска подходящей работы, из них:	чел.	1047	348	1395
	инвалидов	чел.	37	6	43
5	Численность граждан, обратившихся в ГКУ «ЦЗН г.Байконур» за содействием в поиске работ	чел.	1361	939	2300
6	Численность безработных граждан, получающих пособие по безработице	чел.	218	0	218
7	Численность трудоустроенных граждан, из них:	чел.	249	233	482
	инвалидов	чел.	10	2	12
8	Численность трудоустроенных после завершения профессионального обучения (по направлению ГКУ «ЦЗН г.Байконур»)	чел.	1	0	1
9	Численность граждан, направленных на профессиональное обучение	чел.	23	0	23
10	Численность безработных граждан, открывших собственное дело	чел.	0	0	0
11	Численность граждан, получивших государственную услугу по социальной адаптации безработных граждан на рынке труда	чел.	112	0	112
12	Количество организованных ярмарок вакансий	чел.	5	0	5
13	Потребность работодателей в работниках, в том числе, по видам экономической деятельности, из них:	чел.	191	0	191
	по рабочим профессиям	чел.	58	0	58
	с оплатой труда выше прожиточного минимума в г. Байконур		183	0	183
14	Перечень наиболее востребованных профессий (специальностей) на рынке труда города Байконур с указанием средней заработной платы	ед.	См. Приложение №1		
15	Динамика основных показателей, характеризующих состояние рынка труда в городе Байконур, в сравнении с аналогичным периодом предыдущего года (рис.1, 2, 3, 4, 5, 6, 7, 8, 9, 10)		См. Приложение №2		

**Перечень наиболее востребованных профессий (специальностей)
на рынке труда города Байконур по состоянию на 01 июля 2018 года**

№ п/п	Наименование организации	Наименование профессии (специальности)	Кол-во рабочих мест и вакантных должностей	Зарботная плата, руб.
1	ГУП "ПЭО "Байконурэнерго" г.Байконур	диспетчер энергослужбы, старший	1	36873,00
		инженер - электроник, ведущий	1	36872,00
		начальник эксплуатации автоматизированных информационно-измерительных систем коммерческого учета	1	41983,00
2	ГУП ГХ	главный инженер	1	22000,00
		электрогазосварщик-врезчик	1	12000,00
		слесарь по эксплуатации и ремонту газового оборудования	6	10000,00
3	УМВД России на комплексе "Байконур"	полицейский отдельного батальона	36	33000,00
4	ФГБУЗ ЦМСЧ № 1 ФМБА России	врач (различных специализаций)	13	18000,00
5	ГБУ "Редакция городской газеты "Байконур"	корреспондент специальный	1	19953,00
6	ГУП "БайконурСвязьИнформ"	инженер по гражданской обороне и чрезвычайным ситуациям	1	13566,00
7	Региональное управление комплекса "Байконур" ФМБА России	ведущий специалист (санитарный врач)	1	17000,00
8	ГБОУ "Лицей "МКШ им. В.Н. Челомея"	водитель автомобиля	1	16446,00
9	ГКУ "ИР"	начальник проектно-сметного отдела	1	48741,00
10	ГБУ "БСМЭ"	врач судебно-медицинский эксперт	3	26333,00
11	ГБУ СОК	Специалист по физической культуре и спорту	1	19240,00
		Инструктор по спорту (специалист по стрельбе)	1	15777,00
		Инструктор по спорту (специалист по гандболу)	1	15777,00

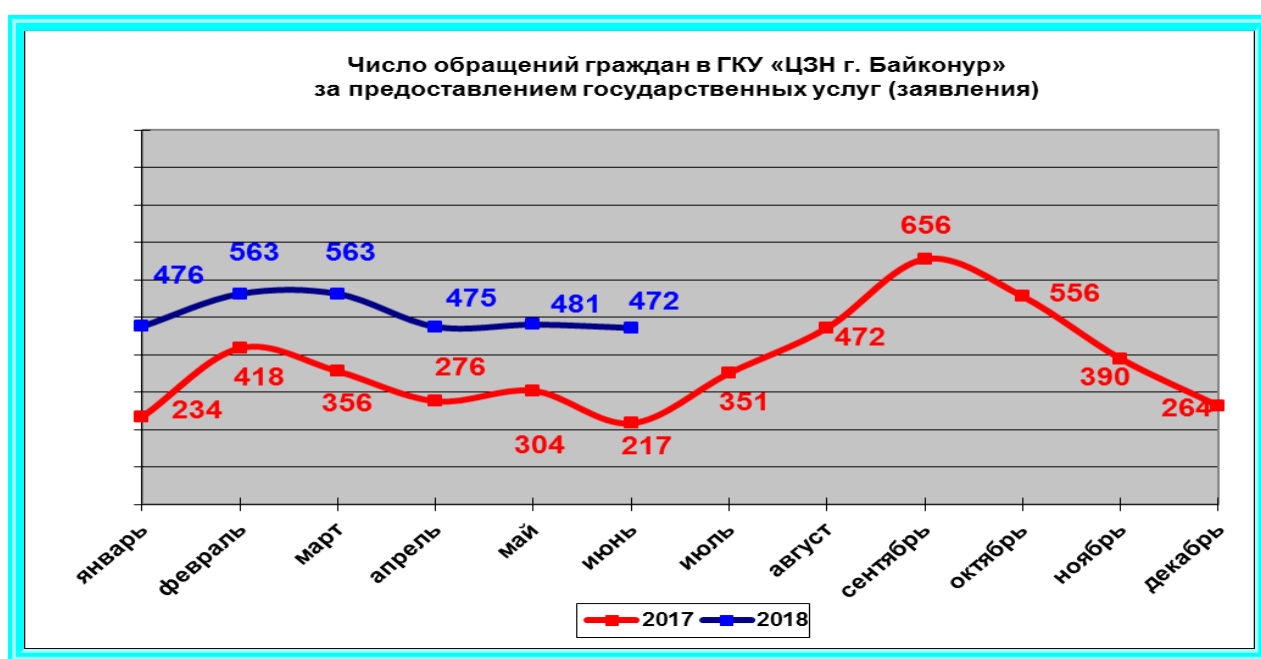
Динамика основных показателей, характеризующих состояние рынка труда в городе Байконур, по состоянию на 01 июля 2018 года

С начала текущего года в ГКУ «ЦЗН г. Байконур» поступило 3030 заявлений граждан о предоставлении государственных услуг в области содействия занятости населения, в том числе:

- по содействию в поиске подходящей работы – 1361 ед.;
- по информированию о положении на рынке труда – 1213 ед.;
- по профессиональной ориентации – 1 ед.,

что в сравнении с аналогичным периодом прошлого года больше на 1225 ед. (40%) (рисунок 1).

Рисунок 1



По состоянию на 01 июля 2018 года численность граждан, обратившихся за содействием в поиске подходящей работы по отношению к численности экономически активного населения города, равна 3,2%.

С начала текущего года при содействии ГКУ «ЦЗН г. Байконур» трудоустроено 249 человек, что на 73 человека больше аналогичного периода прошлого года.

В соответствии со статьей 3 Закона Российской Федерации от 19.04.1991 № 1032-1 «О занятости населения в Российской Федерации» признано безработными 307 человек (22 % от числа обратившихся за содействием в поиске подходящей работы), против 267 человек за аналогичный период 2017 года (рисунок 2).

Рисунок 2

Численность граждан, обратившихся в службу занятости населения города Байконур за содействием в поиске подходящей работы (человек)

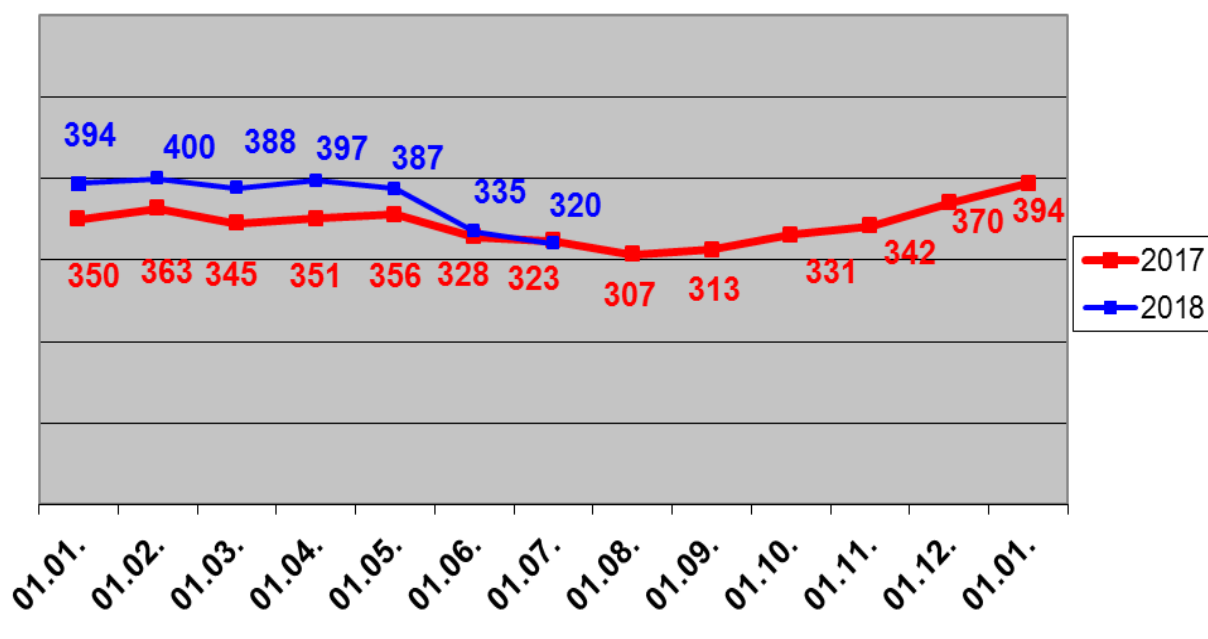


По состоянию на 01 июля 2018 года состоит на учете в качестве безработных 320 человек, против 323 человек за аналогичный период прошлого года (рисунок 3).

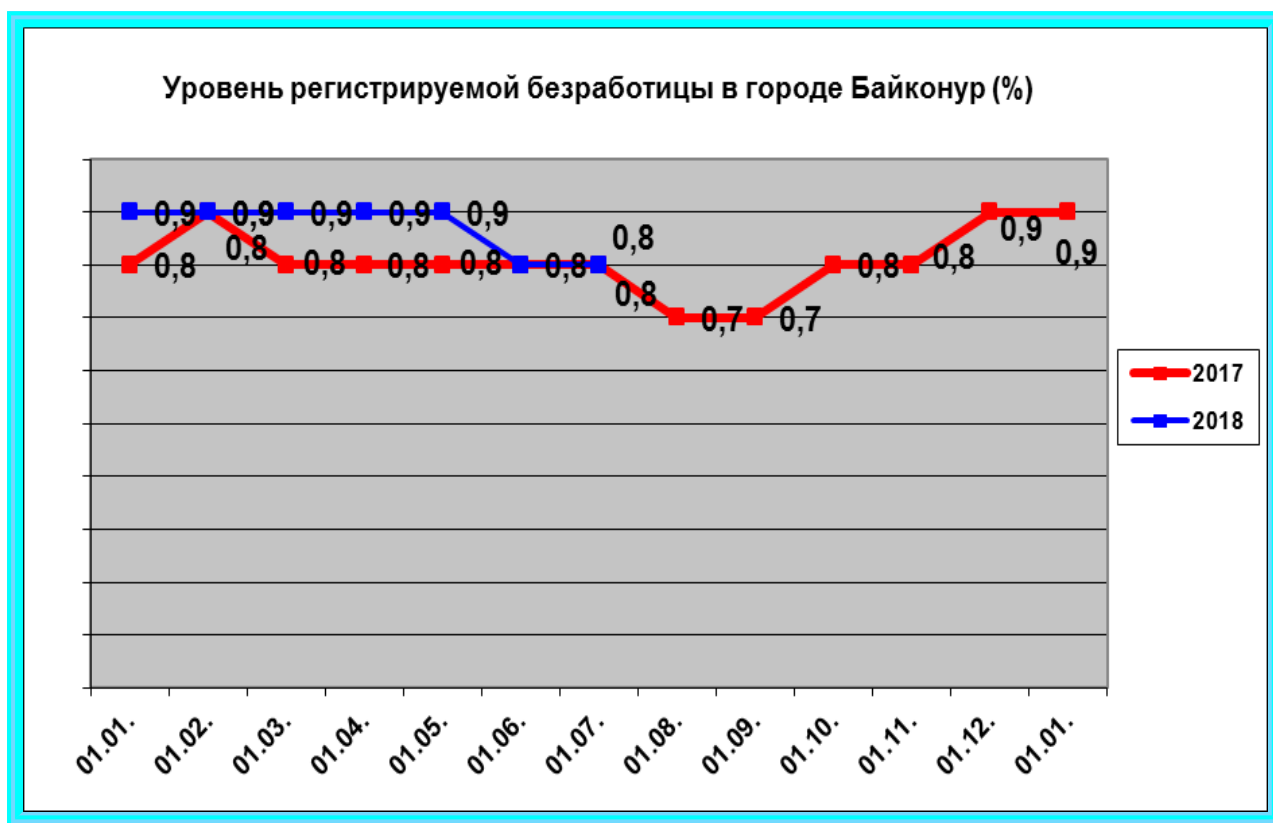
Рисунок 3

Рисунок 3

Численность безработных граждан, состоящих на регистрационном учете 2017-2018гг. (человек)

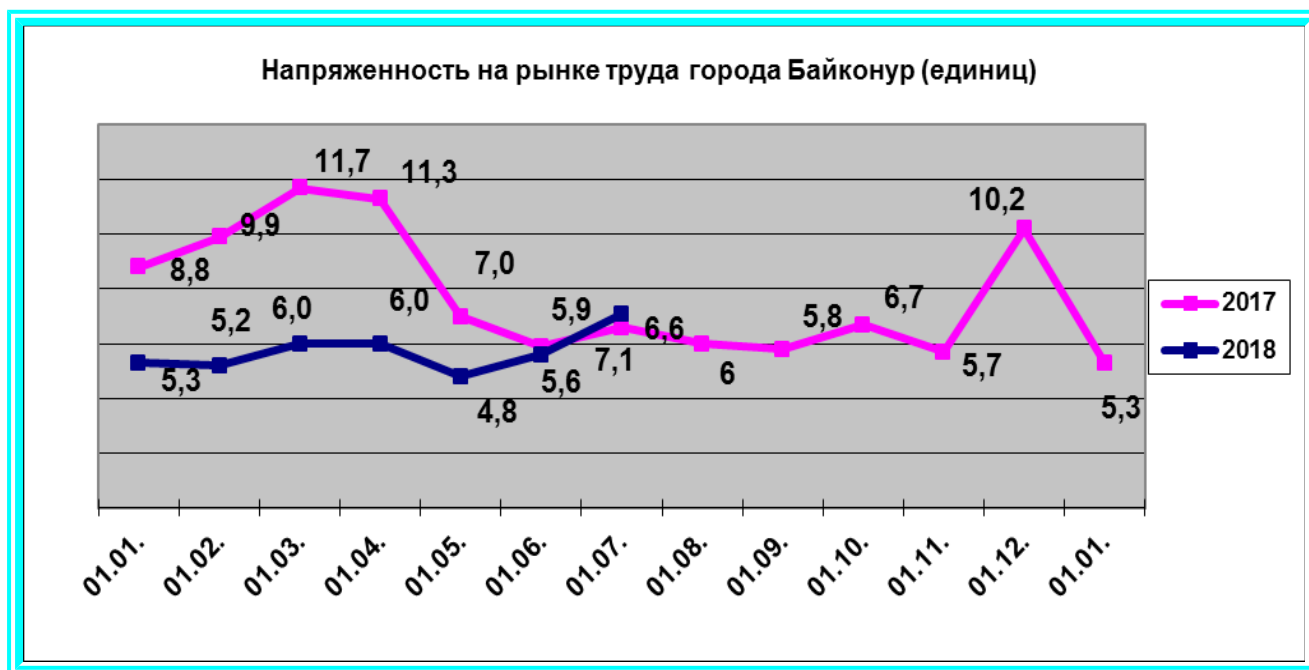


Уровень регистрируемой безработицы в городе Байконур на 01 июля 2018 года составил 0,8 % (рисунок 4).



Коэффициент напряженности на рынке труда в городе Байконур (отношение числа незанятых трудовой деятельностью граждан на одну заявленную работодателями вакансию) по состоянию на 01 июля 2018 года составил 7,1. За аналогичный период прошлого года данный коэффициент равен 6,6 (рисунок 5).

Рисунок 5



На рынке труда города Байконур постоянно сохраняется территориальное, профессионально-квалификационное несоответствие спроса и предложения рабочей силы.

С заявлением о предоставлении государственной услуги по подбору необходимых работников по состоянию на 01 июля 2018 года обратилось 53 работодателя, заявивших 351

вакансию. По сравнению с 2017 годом количество вакантных должностей больше на 11 ед. или 3 %.

Всего по состоянию на 01 июля 2018 года количество заявленных рабочих мест составляет 191 ед., из них по рабочим профессиям - 58 ед., с оплатой труда выше прожиточного минимума - 183 ед.

Динамика обращений работодателей, количество и структура вакансий, заявленных в ГКУ «ЦЗН г. Байконур», представлена на рисунках 6, 7 и 8.

Рисунок 6

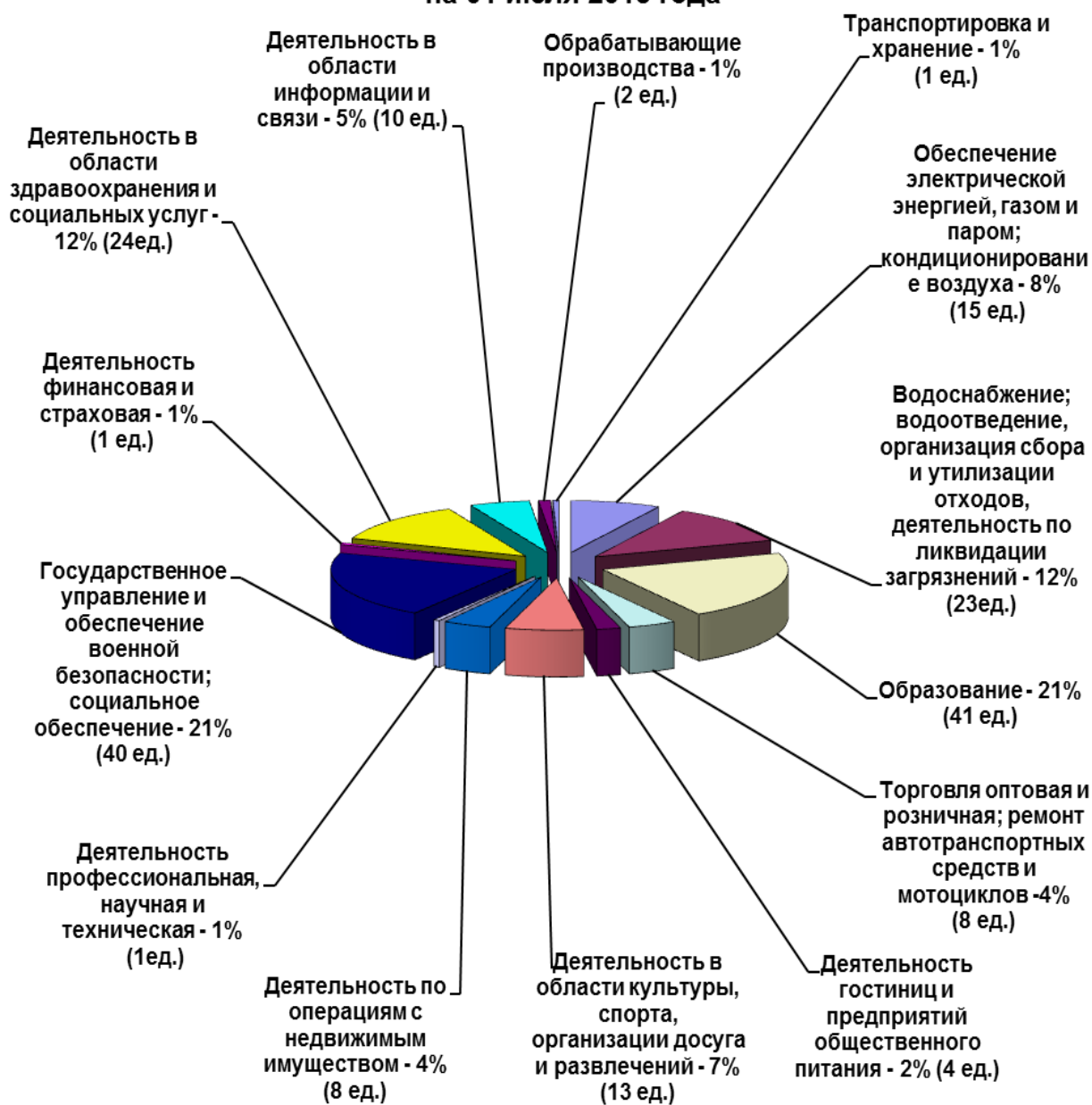


Рисунок 7



Рисунок 8

Структура заявленной работодателями потребности в работниках для замещения свободных мест по состоянию на 01 июля 2018 года



С начала текущего года к профессиональному обучению и дополнительному профессиональному образованию приступили 23 гражданина, что на уровне 2017 года (рисунок 9).

Численность безработных граждан, приступивших к профессиональному обучению (человек)



С начала текущего года численность безработных граждан, получивших государственную услугу по социальной адаптации на рынке труда, составила 112 человек. Для сравнения, численность безработных граждан, получивших государственную услугу по социальной адаптации за аналогичный период прошлого года, составила 10 человек (рисунок 10).

Рисунок 10

Численность граждан, получивших государственную услугу по социальной адаптации на рынке труда (человек)

