

**Информация
о положении на рынке труда в городе Байконур
по состоянию на 01 марта 2018 года**

№ п/п	Основные показатели, характеризующие состояние рынка труда города Байконур	Единица измерения	По состоянию на 01.03.2018г.		
			по сведениям ГКУ «ЦЗН г.Байконур»	по сведениям КГУ «Центр занятости населения по г.Байконур акимата Кармакшинского района Кызылординской области»	всего по городу Байконур
1	Уровень общей безработицы	%	2,8	X	2,8
2	Уровень регистрируемой безработицы	%	0,9	X	0,9
3	Коэффициент напряженности на рынке труда	чел./вак.	6,0	X	6,0
4	Численность граждан, состоящих на регистрационном учете:	чел.	1198	286	1484
	в качестве безработных граждан	чел.	388	138	526
	в целях поиска подходящей работы, из них:	чел.	810	148	958
	инвалидов	чел.	49	1	50
5	Численность граждан, обратившихся в ГКУ «ЦЗН г.Байконур» за содействием в поиске работ	чел.	507	305	812
6	Численность безработных граждан, получающих пособие по безработице	чел.	282	0	282
7	Численность трудоустроенных граждан, из них:	чел.	62	56	118
	инвалидов	чел.	5	1	6
8	Численность трудоустроенных после завершения профессионального обучения (по направлению ГКУ «ЦЗН г.Байконур»)	чел.	0	0	0
9	Численность граждан, направленных на профессиональное обучение	чел.	20	0	20
10	Численность безработных граждан, открывших собственное дело	чел.	0	0	0
11	Численность граждан, получивших государственную услугу по социальной адаптации безработных граждан на рынке труда	чел.	64	0	64
12	Количество организованных ярмарок вакансий	чел.	0	0	0
13	Потребность работодателей в работниках, в том числе, по видам экономической деятельности, из них:	чел.	201	3	204
	по рабочим профессиям	чел.	78	0	78
	с оплатой труда выше прожиточного минимума в г. Байконур		160	0	160
14	Перечень наиболее востребованных профессий (специальностей) на рынке труда города Байконур с указанием средней заработной платы	ед.	См. Приложение №1		
15	Динамика основных показателей, характеризующих состояние рынка труда в городе Байконур, в сравнении с аналогичным периодом предыдущего года (рис.1, 2, 3, 4, 5, 6, 7, 8, 9, 10)		См. Приложение №2		

**Перечень наиболее востребованных профессий (специальностей)
на рынке труда города Байконур по состоянию на 01 марта 2018 года**

№ п/п	Наименование организации	Наименование профессии (специальности)	Кол-во рабочих мест и вакантных должностей	Заработная плата, руб.
1	ГУП "ПЭО "Байконурэнерго" г.Байконур	диспетчер энергослужбы, старший	1	36873,00
		инженер - электроник	1	27861,00
		инженер - электроник, ведущий	1	36872,00
		начальник отдела средств вычислительной техники	1	41259,00
		начальник отдела телекоммуникации службы средств связи	1	41259,00
2	ГУП ГХ	начальник абонентно - договорного отдела	1	22000,00
		главный инженер	1	22000,00
		слесарь по эксплуатации и ремонту газового оборудования	6	10000,00
3	УМВД России на комплексе "Байконур"	полицейский отдельного батальона	29	33000,00
4	ФГБУЗ ЦМСЧ № 1 ФМБА России	врач (различных специализаций)	16	18000,00
5	ГБУ "Редакция городской газеты "Байконур"	корреспондент специальный	1	19953,00
6	ГБДОУ ДС №19 "Ивушка"	музыкальный руководитель	1	10610,00
7	Региональное управление комплекса "Байконур" ФМБА России	главный специалист (санитарный врач)	1	19000,00
		ведущий специалист (санитарный врач)	1	17000,00
8	ООО «Профи-Софт	программист	1	20000,00
9	ГКУ "ИР"	начальник проектно-сметного отдела	1	46866,00
10	ГБУ "БСМЭ"	врач судебно-медицинский эксперт	3	26333,00
11	ГУП «Дом торговли»	специалист по закупкам (контрактный управляющий)	1	18592,00
12	ГБОУ "Лицей "МКШ им. В.Н. Челомея"	учитель физики	1	24824,00
13	Индивидуальный предприниматель Хрыпко А.А.	менеджер по продажам	2	18000,00

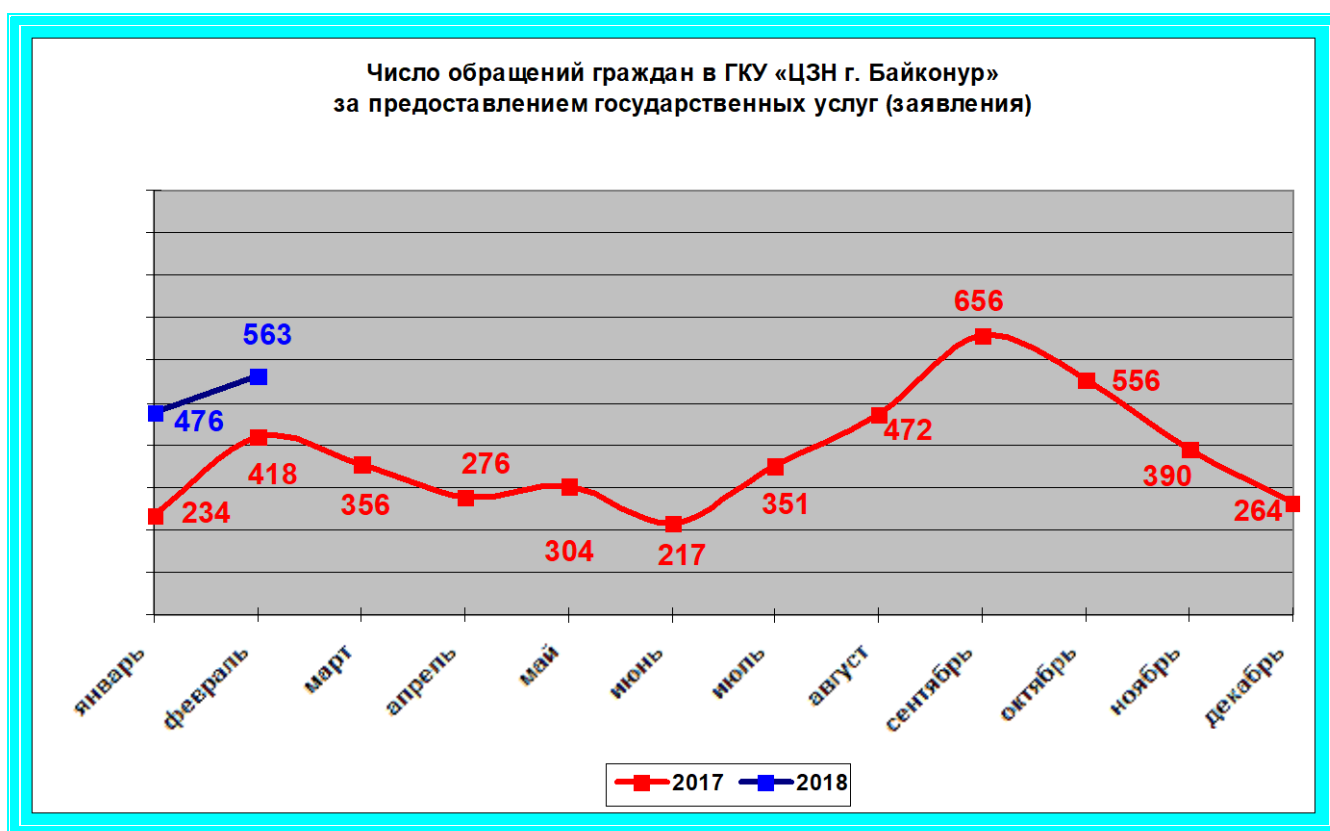
Динамика основных показателей, характеризующих состояние рынка труда в городе Байконур, по состоянию на 01 марта 2018 года

С начала текущего года в ГКУ «ЦЗН г. Байконур» поступило 1039 заявлений граждан о предоставлении государственных услуг в области содействия занятости населения, в том числе:

- по содействию в поиске подходящей работы – 507 ед.;
- по информированию о положении на рынке труда – 469 ед.;
- по профессиональной ориентации – 1 ед.,

что в сравнении с аналогичным периодом прошлого года больше на 387 ед. (37%) (рисунок 1).

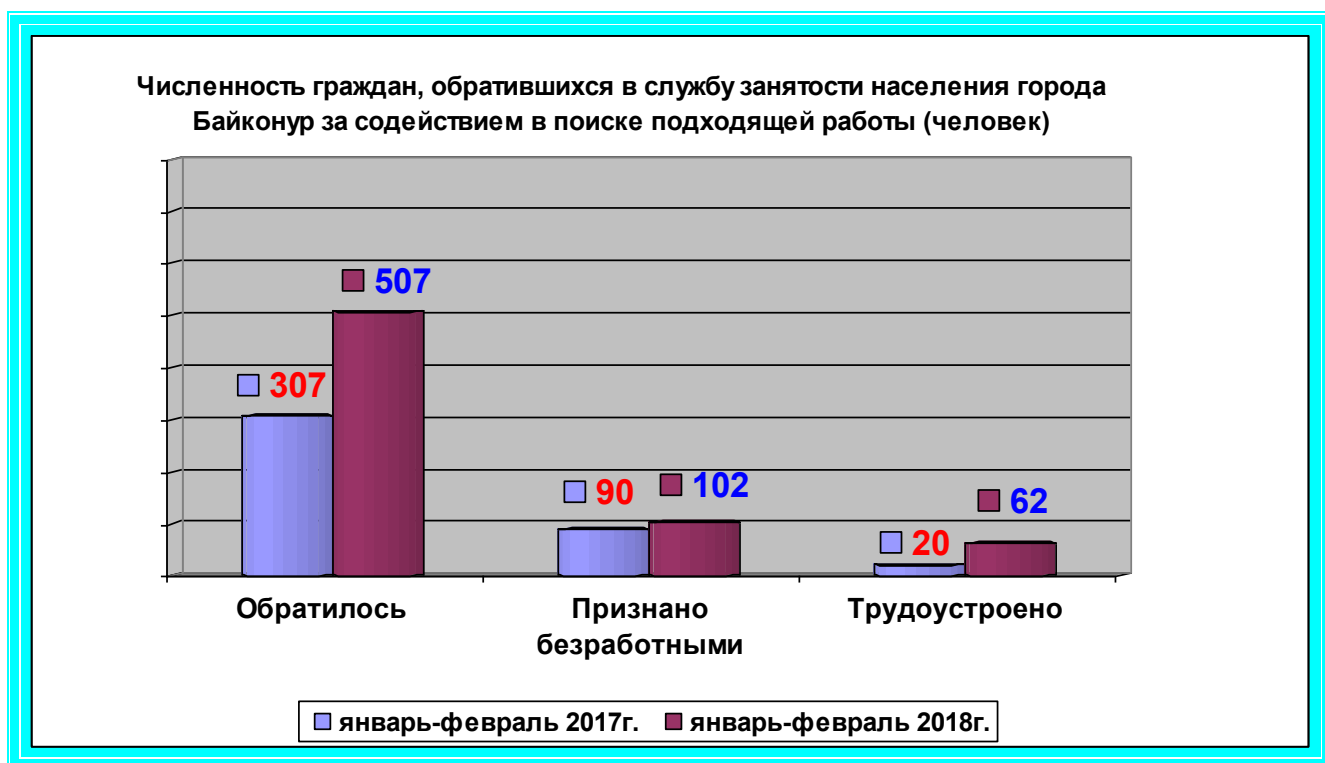
Рисунок 1



По состоянию на 01 марта 2018 года численность граждан, обратившихся за содействием в поиске подходящей работы по отношению к численности экономически активного населения города, равна 1,2%.

С начала текущего года при содействии ГКУ «ЦЗН г. Байконур» трудоустроено 62 человека, что на 42 человека больше аналогичного периода прошлого года.

В соответствии со статьей 3 Закона Российской Федерации от 19.04.1991г. № 1032-1 «О занятости населения в Российской Федерации» признано безработными 102 человека (20% от числа обратившихся за содействием в поиске подходящей работы), против 90 человек за аналогичный период 2017 года (рисунок 2).



По состоянию на 01 марта 2018 года состоит на учете в качестве безработных 388 человек, что на 43 человека (11%) больше аналогичного показателя прошлого года (рисунок 3).

Рисунок 3



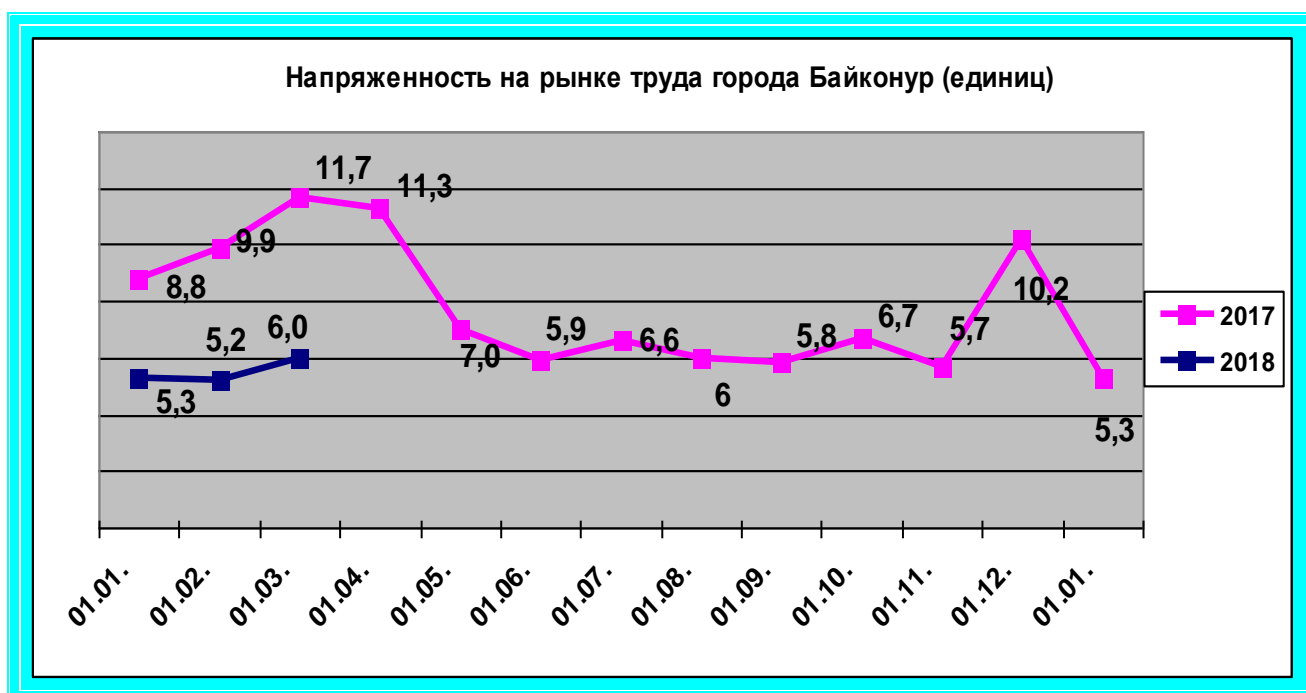
Уровень регистрируемой безработицы в городе Байконур на 01 марта 2018 года составил 0,9% (рисунок 4).

Рисунок 4



Коэффициент напряженности на рынке труда в городе Байконур (отношение числа незанятых трудовой деятельностью граждан на одну заявленную работодателями вакансию) по состоянию на 01 марта 2018 года составил 6,0. За аналогичный период прошлого года данный коэффициент равен 11,7 (рисунок 5).

Рисунок 5



На рынке труда города Байконур постоянно сохраняется территориальное, профессионально-квалификационное несоответствие спроса и предложения рабочей силы.

С заявлением о предоставлении государственной услуги по подбору необходимых работников по состоянию на 01 марта 2018 года обратилось 37 работодателей, заявивших 135

вакансий. По сравнению с 2017 годом количество вакантных должностей больше на 93 ед. или 69%.

Всего по состоянию на 01 марта 2018 года количество заявленных рабочих мест составляет 201 ед., из них по рабочим профессиям - 78 ед., с оплатой труда выше прожиточного минимума - 160 ед.

Динамика обращений работодателей, количество и структура вакансий, заявленных в ГКУ «ЦЗН г. Байконур», представлена на рисунках 6, 7 и 8.

Рисунок 6

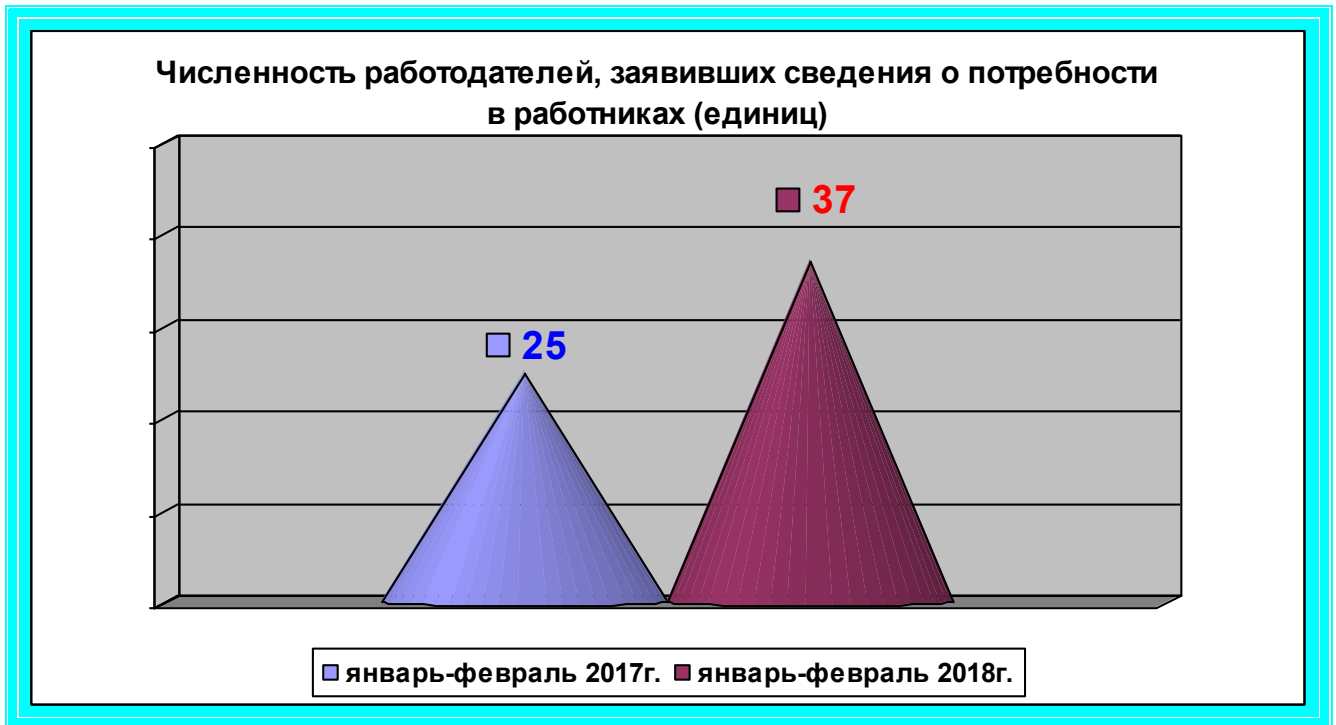
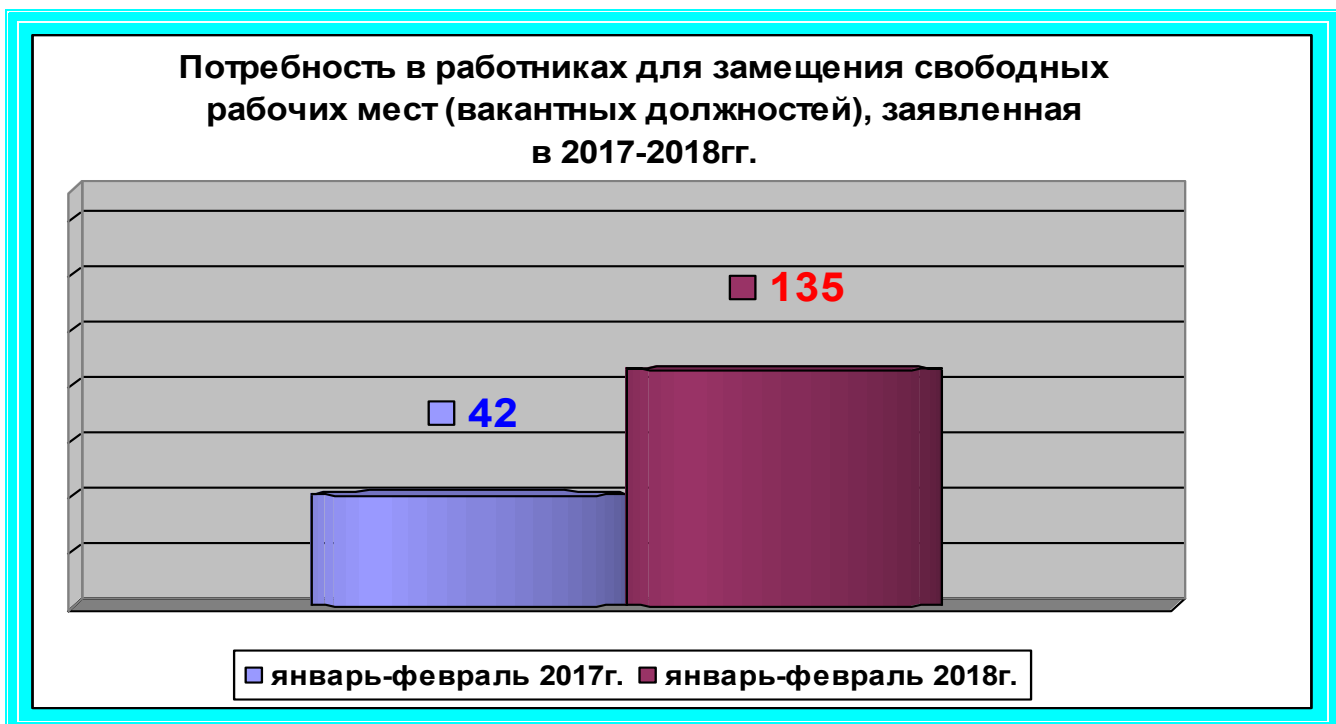


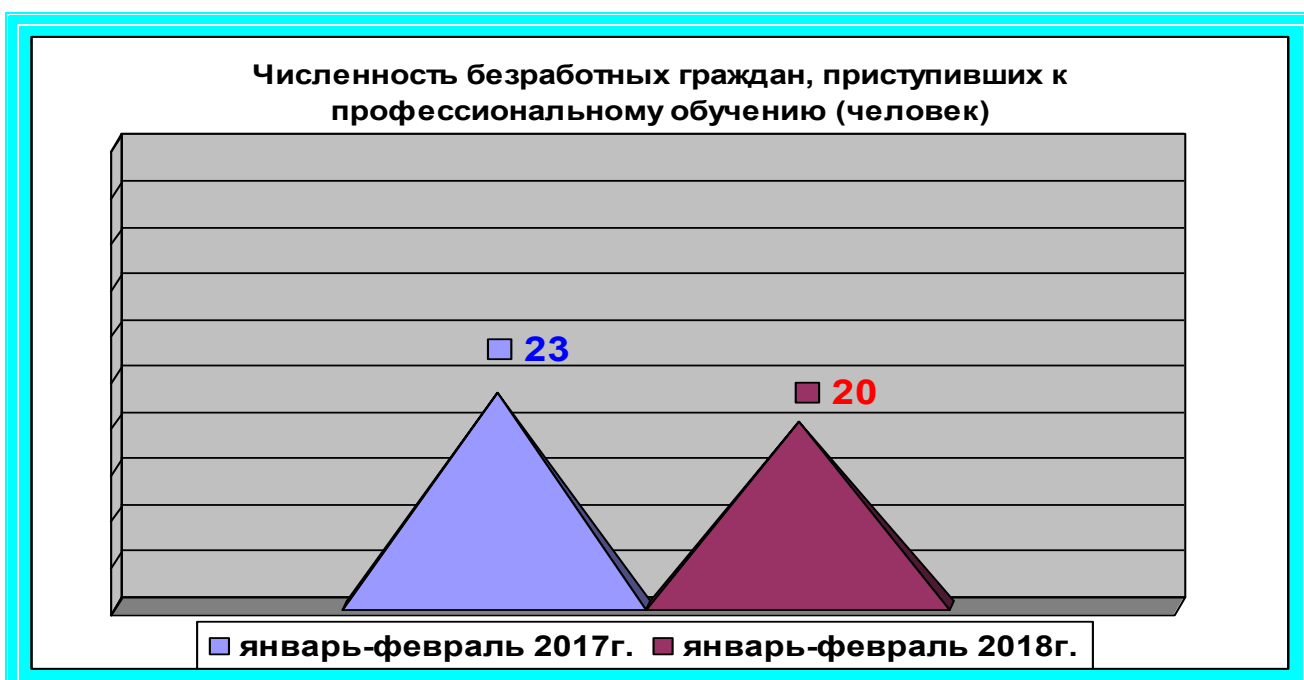
Рисунок 7





С начала текущего года к профессиональному обучению и дополнительному профессиональному образованию приступили 20 безработных граждан, что на 3 человека или 13 % меньше, чем в 2017 году (23 чел.). (рисунок 9).

Рисунок 9



С начала текущего года численность безработных граждан, получивших государственную услугу по социальной адаптации на рынке труда, составила 64 человека. Для сравнения, численность безработных граждан, получивших государственную услугу по социальной адаптации за аналогичный период прошлого года, составила 10 человек (рисунок 10).

Рисунок 10

