

**Информация
о положении на рынке труда в городе Байконур
по состоянию на 01 мая 2018 года**

№ п/п	Основные показатели, характеризующие состояние рынка труда города Байконур	Единица измерения	По состоянию на 01.05.2018г.		
			по сведениям ГКУ «ЦЗН г.Байконур»	по сведениям КГУ «Центр занятости населения по г.Байконур акимата Кармакшинского района Кызылординской области»	всего по городу Байконур
1	Уровень общей безработицы	%	3,1	X	3,1
2	Уровень регистрируемой безработицы	%	0,9	X	0,9
3	Коэффициент напряженности на рынке труда	чел./вак.	4,8	X	4,8
4	Численность граждан, состоящих на регистрационном учете:	чел.	1341	554	1895
	в качестве безработных граждан	чел.	387	320	707
	в целях поиска подходящей работы, из них:	чел.	954	234	1188
	инвалидов	чел.	44	4	48
5	Численность граждан, обратившихся в ГКУ «ЦЗН г.Байконур» за содействием в поиске работ	чел.	1001	672	1673
6	Численность безработных граждан, получающих пособие по безработице	чел.	275	0	275
7	Численность трудоустроенных граждан, из них:	чел.	117	125	242
	инвалидов	чел.	9	2	11
8	Численность трудоустроенных после завершения профессионального обучения (по направлению ГКУ «ЦЗН г.Байконур»)	чел.	0	0	0
9	Численность граждан, направленных на профессиональное обучение	чел.	20	0	20
10	Численность безработных граждан, открывших собственное дело	чел.	0	0	0
11	Численность граждан, получивших государственную услугу по социальной адаптации безработных граждан на рынке труда	чел.	77	0	77
12	Количество организованных ярмарок вакансий	чел.	5	0	5
13	Потребность работодателей в работниках, в том числе, по видам экономической деятельности, из них:	чел.	280	0	280
	по рабочим профессиям	чел.	166	0	116
	с оплатой труда выше прожиточного минимума в г. Байконур		240	0	240
14	Перечень наиболее востребованных профессий (специальностей) на рынке труда города Байконур с указанием средней заработной платы	ед.	См. Приложение №1		
15	Динамика основных показателей, характеризующих состояние рынка труда в городе Байконур, в сравнении с аналогичным периодом предыдущего года (рис.1, 2, 3, 4, 5, 6, 7, 8, 9, 10)		См. Приложение №2		

**Перечень наиболее востребованных профессий (специальностей)
на рынке труда города Байконур по состоянию на 01 мая 2018 года**

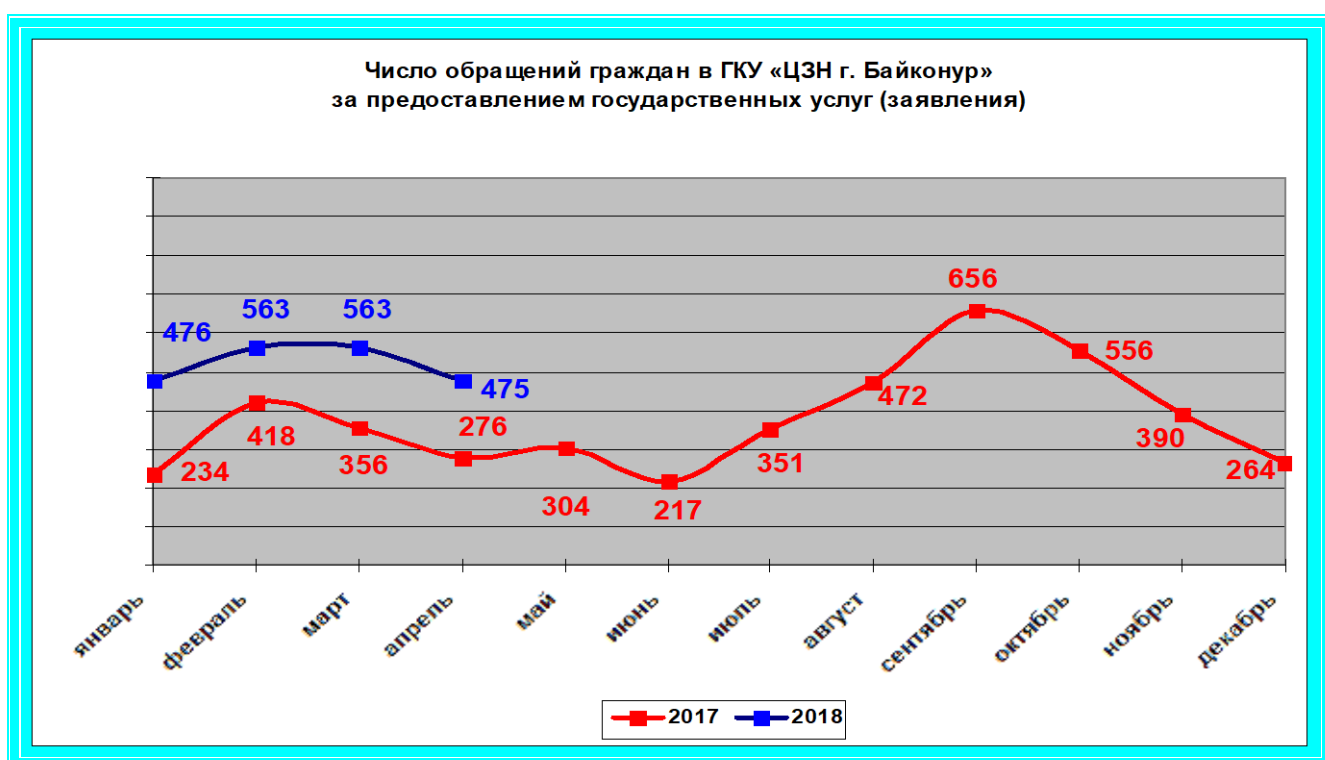
№ п/п	Наименование организации	Наименование профессии (специальности)	Кол-во рабочих мест и вакантных должностей	Заработная плата, руб.
1	ГУП "ПЭО "Байконурэнерго" г.Байконур	диспетчер энергослужбы, старший	1	36873,00
		инженер - электроник, ведущий	1	36872,00
		начальник эксплуатации автоматизированных информационно-измерительных систем коммерческого учета	1	41983,00
2	ГУП ГХ	главный инженер	1	22000,00
		электрогазосварщик-врезчик	1	12000,00
		слесарь по эксплуатации и ремонту газового оборудования	6	10000,00
3	УМВД России на комплексе "Байконур"	полицейский отдельного батальона	35	33000,00
4	ФГБУЗ ЦМСЧ № 1 ФМБА России	врач (различных специализаций)	13	18000,00
5	ГБУ "Редакция городской газеты "Байконур"	корреспондент специальный	1	19953,00
6	ГУП "БайконурСвязьИнформ"	инженер по гражданской обороне и чрезвычайным ситуациям	1	13566,00
7	Региональное управление комплекса "Байконур" ФМБА России	ведущий специалист (санитарный врач)	1	17000,00
8	ООО «Профи-Софт	программист	1	20000,00
9	ГКУ "ИР"	начальник проектно-сметного отдела	1	46866,00
10	ГБУ "БСМЭ"	врач судебно-медицинский эксперт	3	26333,00
11	ГУПЖХ	рабочий по благоустройству населенных пунктов	40	11606,00
		дорожный рабочий	15	11722,00
12	ИП Санчес Лабаут Альфредо Любомир	продавец-консультант	1	15000,00
13	ГБ ПОУ БЭРТТ им. М.И. Неделина	заместитель директора по безопасности	1	20442,00

Динамика основных показателей, характеризующих состояние рынка труда в городе Байконур, по состоянию на 01 мая 2018 года

С начала текущего года в ГКУ «ЦЗН г. Байконур» поступило 2077 заявлений граждан о предоставлении государственных услуг в области содействия занятости населения, в том числе:

- по содействию в поиске подходящей работы – 1001 ед.;
 - по информированию о положении на рынке труда – 854 ед.;
 - по профессиональной ориентации – 1 ед.,
- что в сравнении с аналогичным периодом прошлого года больше на 793 ед. (38%) (рисунок 1).

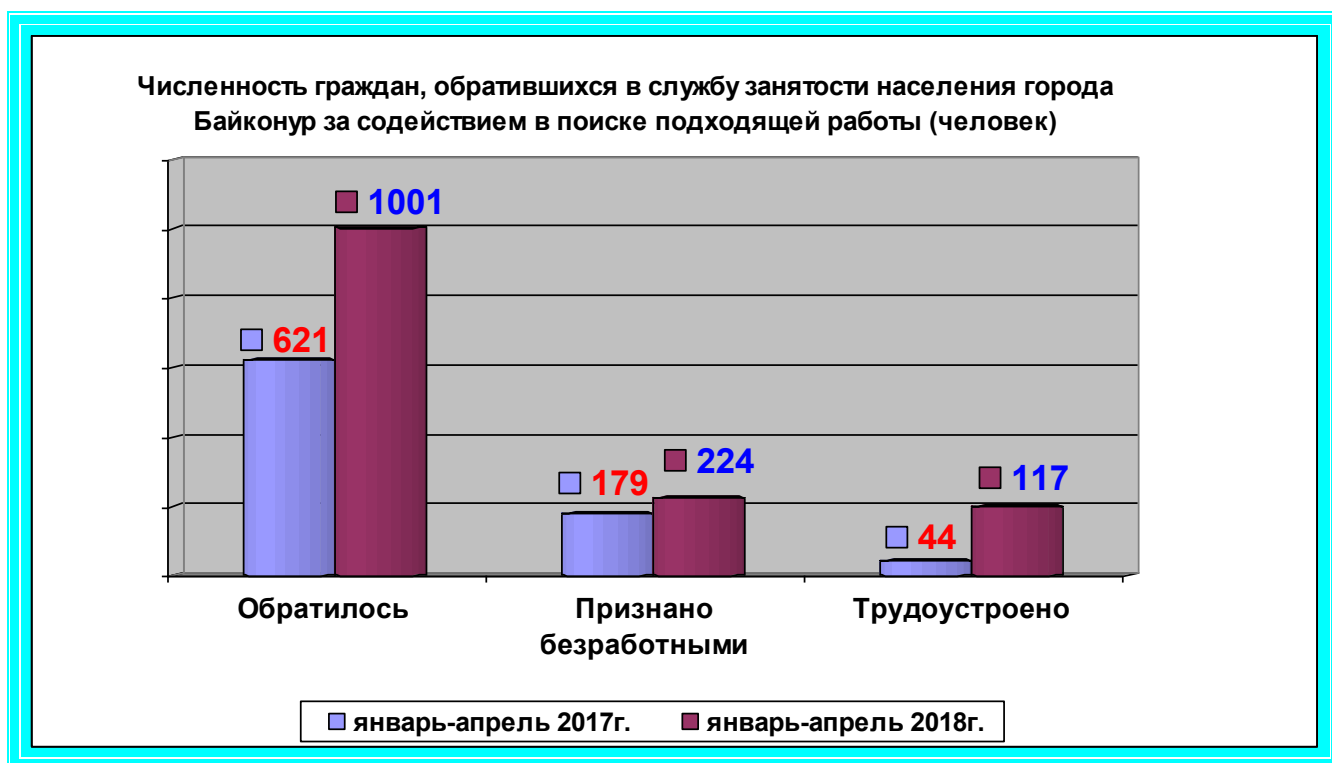
Рисунок 1



По состоянию на 01 мая 2018 года численность граждан, обратившихся за содействием в поиске подходящей работы по отношению к численности экономически активного населения города, равна 2,4%.

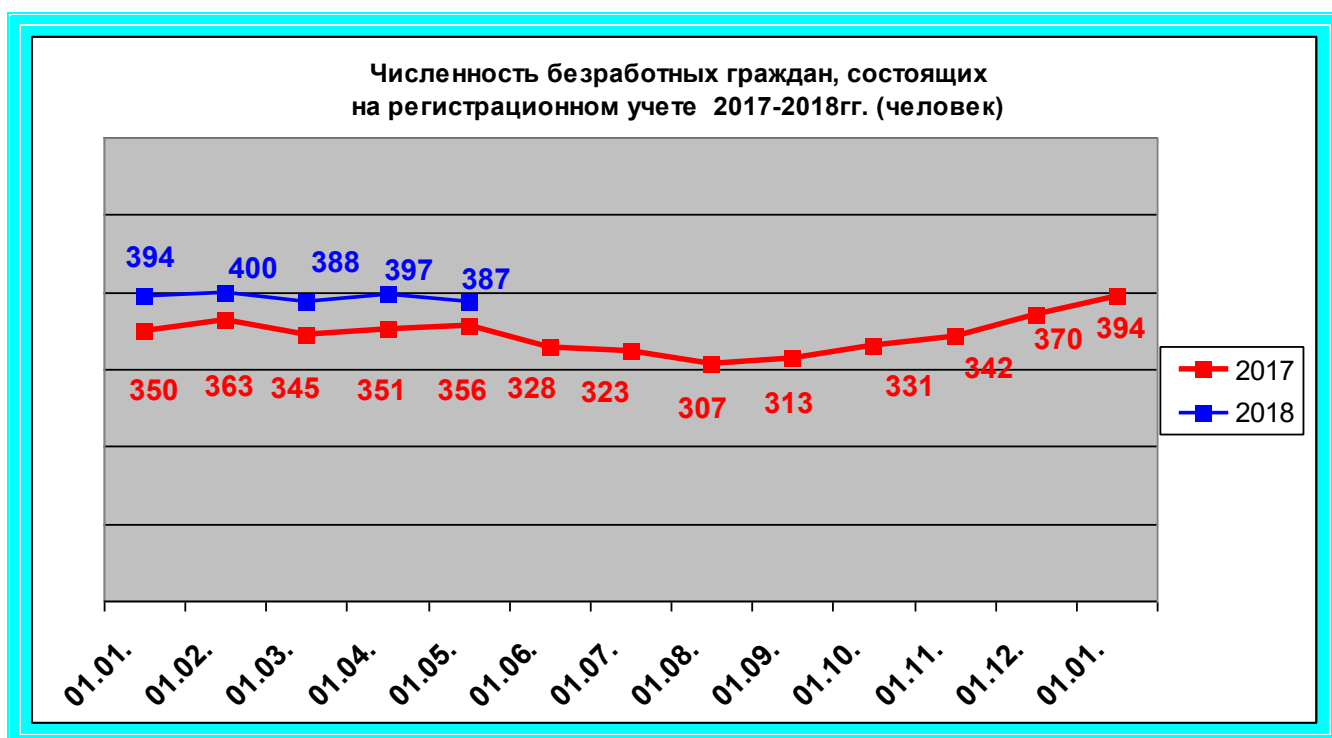
С начала текущего года при содействии ГКУ «ЦЗН г. Байконур» трудоустроено 117 человек, что на 73 человека больше аналогичного периода прошлого года.

В соответствии со статьей 3 Закона Российской Федерации от 19.04.1991г. № 1032-1 «О занятости населения в Российской Федерации» признано безработными 224 человека (22% от числа обратившихся за содействием в поиске подходящей работы), против 179 человек за аналогичный период 2017 года (рисунок 2).

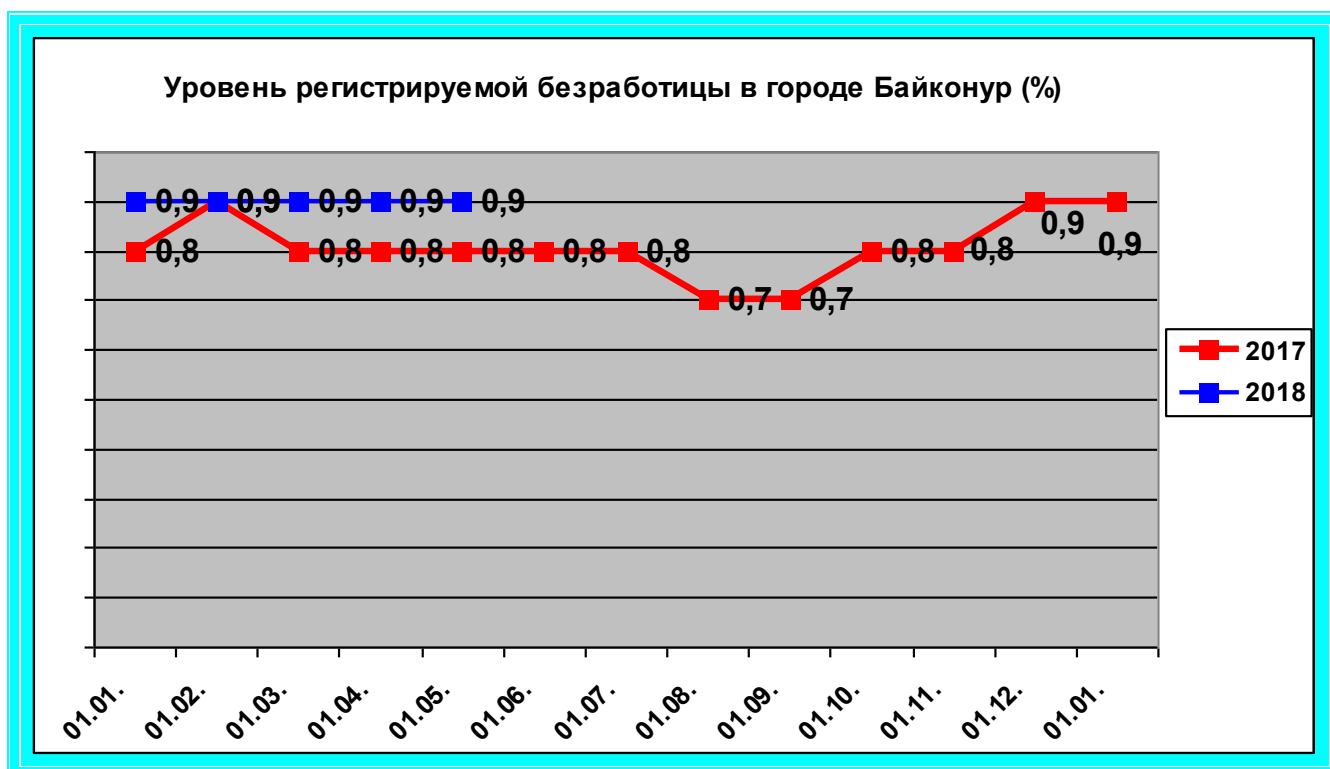


По состоянию на 01 мая 2018 года состоит на учете в качестве безработных 387 человек, что на 31 человек (8%) больше аналогичного показателя прошлого года (рисунок 3).

Рисунок 3

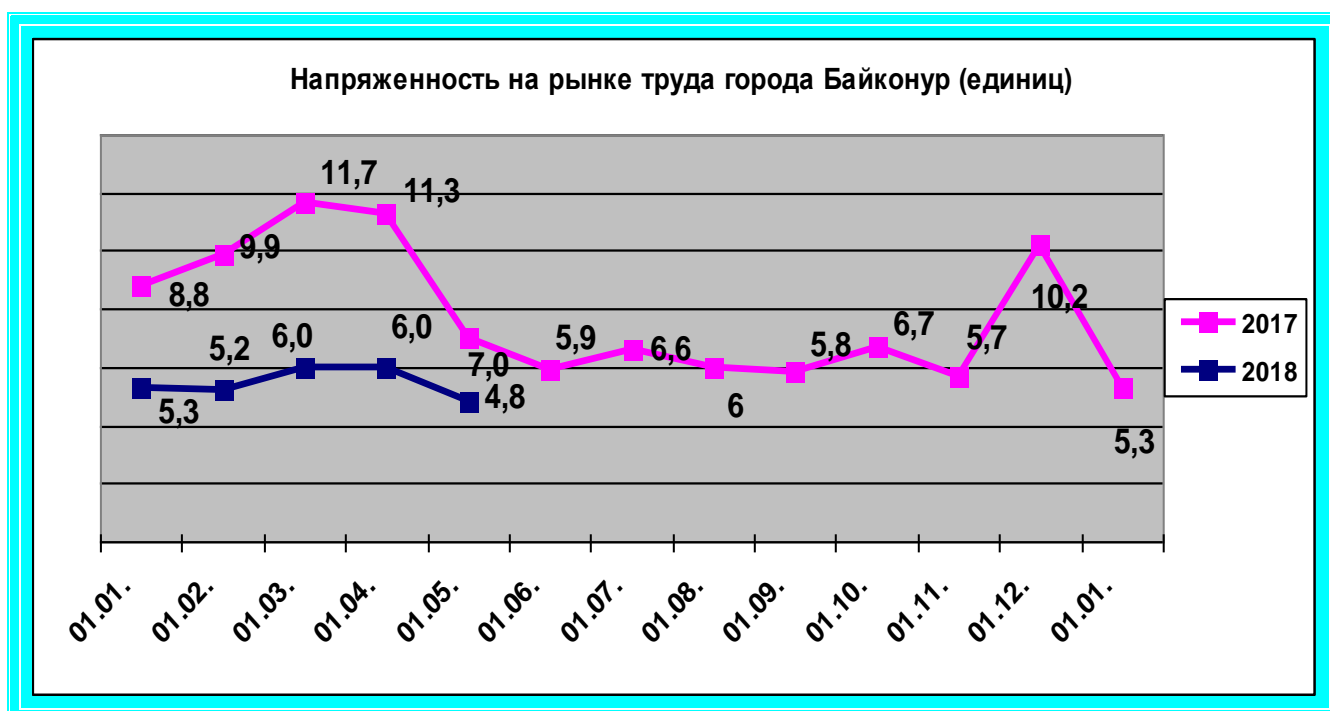


Уровень регистрируемой безработицы в городе Байконур на 01 мая 2018 года составил 0,9% (рисунок 4).



Коэффициент напряженности на рынке труда в городе Байконур (отношение числа незанятых трудовой деятельностью граждан на одну заявленную работодателями вакансию) по состоянию на 01 мая 2018 года составил 4,8. За аналогичный период прошлого года данный коэффициент равен 7,0 (рисунок 5).

Рисунок 5



На рынке труда города Байконур постоянно сохраняется территориальное, профессионально-квалификационное несоответствие спроса и предложения рабочей силы.

С заявлением о предоставлении государственной услуги по подбору необходимых работников по состоянию на 01 мая 2018 года обратилось 58 работодателей, заявивших 326 вакансий. По сравнению с 2017 годом количество вакантных должностей больше на 138 ед. или 42%.

Всего по состоянию на 01 мая 2018 года количество заявленных рабочих мест составляет 280 ед., из них по рабочим профессиям - 166 ед., с оплатой труда выше прожиточного минимума - 240 ед.

Динамика обращений работодателей, количество и структура вакансий, заявленных в ГКУ «ЦЗН г. Байконур», представлена на рисунках 6, 7 и 8.

Рисунок 6

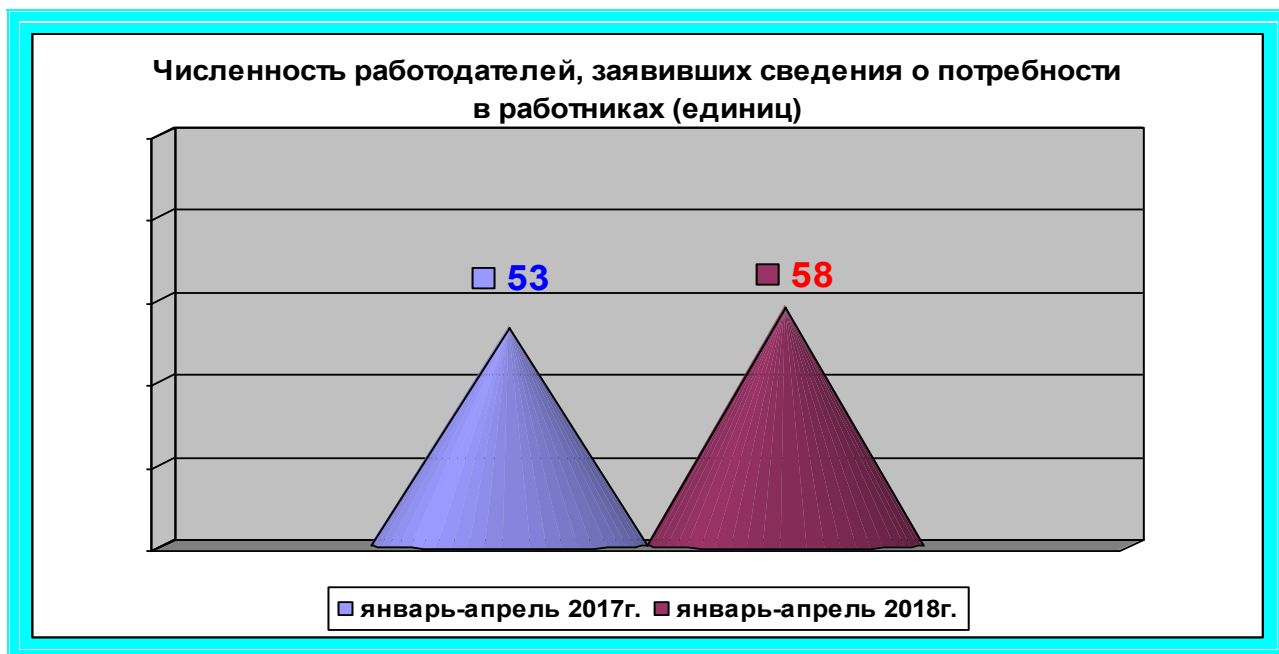
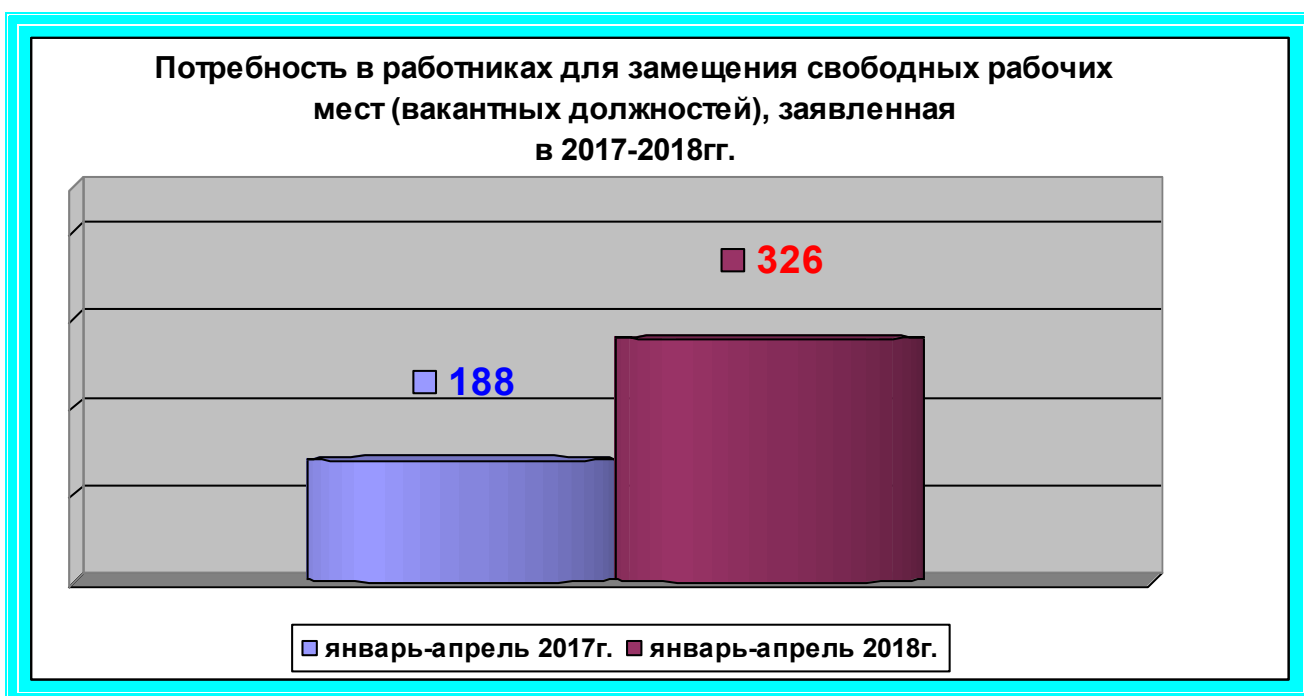
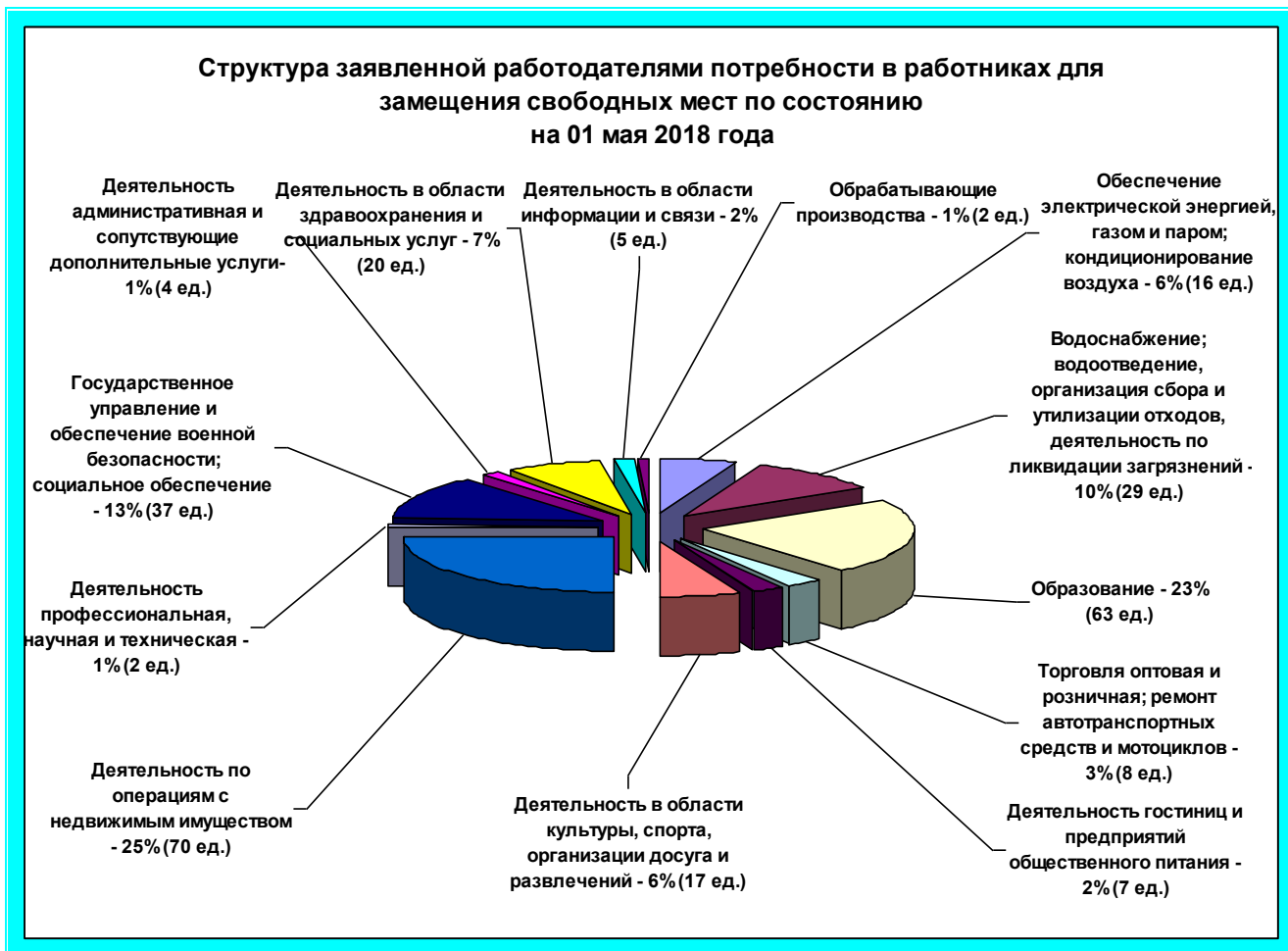


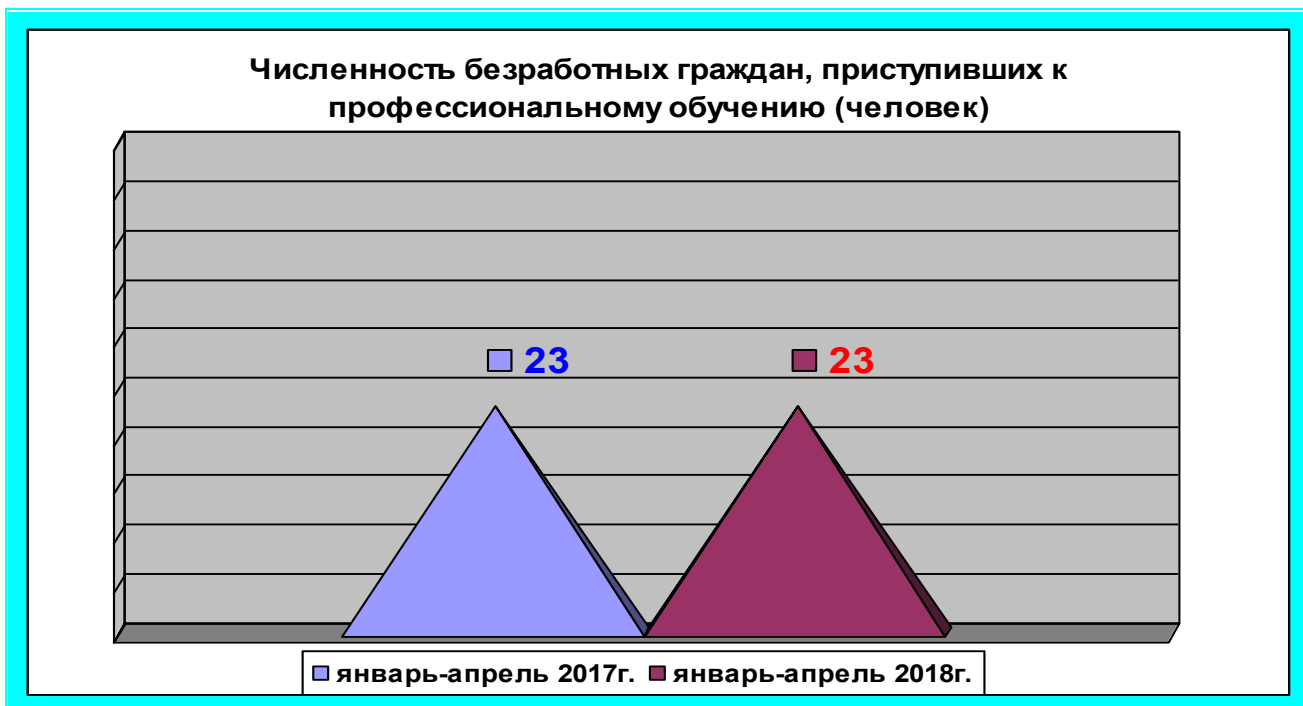
Рисунок 7





С начала текущего года к профессиональному обучению и дополнительному профессиональному образованию приступили 23 гражданина, что на уровне 2017 года (рисунок 9).

Рисунок 9



С начала текущего года численность безработных граждан, получивших государственную услугу по социальной адаптации на рынке труда, составила 77 человек. Для сравнения, численность безработных граждан, получивших государственную услугу по социальной адаптации за аналогичный период прошлого года, составила 10 человек (рисунок 10).

Рисунок 10

