


**Управление экономического развития  
администрации города Байконур**



**Сводный отчет  
о выполнении государственных программ  
города Байконур  
в 2019 году**

**апрель, 2020**

## Содержание

№ п/п	Наименование раздела	Номер страницы
1	Общие сведения о государственных программах города Байконур	3
2	Результаты оценки эффективности государственных программ города Байконур по состоянию на 01.01.2020	5
3	Государственная программа «Содействие занятости населения города Байконур на 2018-2020 гг.»	6
4	Государственная программа «Жилищно-коммунальное хозяйство и обеспечение качественными жилищно-коммунальными услугами жителей города Байконур на 2018-2022 гг.»	8
5	Государственная программа «Реализация образовательных программ и иных мероприятий в сфере образования в городе Байконур на 2018-2020 гг.»	10
6	Государственная программа «Культура, молодежная политика и туризм города Байконур на 2018 – 2020 гг.»	13
7	Государственная программа «Физическая культура и спорт города Байконур на 2018 – 2020 годы»	16
8	Государственная программа «Лекарственное обеспечение и отдельные мероприятия в сфере здравоохранения города Байконур на 2018-2020 гг.»	17
9	Государственная программа «Обеспечение социальной политики и социальной поддержки граждан в городе Байконур на 2018–2020 гг.»	19
10	Информация об освоении денежных средств по государственным программам города Байконур по состоянию на 01.01.2020	25-40

## Общие сведения о государственных программах города Байконур

Распоряжением Главы администрации города Байконур от 27.10.2017 № 01-355р «Об утверждении Перечня государственных программ города Байконур» утвержден перечень государственных программ города Байконур (далее – перечень, госпрограмма соответственно), являющийся основанием для их формирования.

В перечень включены семь госпрограмм различной направленности, по каждой из которых определен ответственный исполнитель из числа структурных подразделений администрации города Байконур:

<p><b>1. Содействие занятости населения города Байконур на 2018-2020 гг.</b></p> <p style="text-align: center;"><i>(постановление Главы администрации города Байконур от 08.11.2017 № 358)</i></p>	
<p><b>2. Жилищно-коммунальное хозяйство и обеспечение качественными жилищно-коммунальными услугами жителей города Байконур на 2018-2022 гг.</b></p> <p style="text-align: center;"><i>(постановление Главы администрации города Байконур от 25.12.2017 № 444)</i></p>	
<p><b>3. Реализация образовательных программ и иных мероприятий в сфере образования в городе Байконур на 2018-2020 гг.</b></p> <p style="text-align: center;"><i>(постановление Главы администрации города Байконур от 29.12.2017 № 482)</i></p>	
<p><b>4. Культура, молодежная политика и туризм города Байконур на 2018-2020 гг.</b></p> <p style="text-align: center;"><i>(постановление Главы администрации города Байконур от 28.12.2017 № 467)</i></p>	
<p><b>5. Физическая культура и спорт города Байконур на 2018-2020 гг.</b></p> <p style="text-align: center;"><i>(постановление Главы администрации города Байконур от 25.12.2017 № 443)</i></p>	
<p><b>6. Лекарственное обеспечение и отдельные мероприятия в сфере здравоохранения города Байконур на 2018-2020 гг.</b></p> <p style="text-align: center;"><i>(постановление Главы администрации города Байконур от 29.12.2017 № 477)</i></p>	
<p><b>7. Обеспечение социальной политики и социальной поддержки граждан в городе Байконур на 2018-2020 гг.</b></p> <p style="text-align: center;"><i>(постановление Главы администрации города Байконур от 26.12.2017 № 458)</i></p>	

Всего на реализацию семи госпрограмм по данным ответственных исполнителей из бюджета города Байконур в 2019 году выделено 3 549 496,7 тыс. рублей, что выше аналогичного периода прошлого года на 15,8%, в том числе:

средства бюджета города Байконур – 3 493 610,3 тыс. рублей (↑ на 578 624,3 тыс. рублей в сравнении с 2018 годом);

средства федерального бюджета – 54 065,7 тыс. рублей (↑ на 27 953,2 тыс. рублей в сравнении с 2018 годом);

внебюджетные средства – 1 820,7 тыс. рублей (↓ на 180,8 тыс. рублей в сравнении с 2018 годом).

Охват расходов бюджета города Байконур госпрограммами составил 80,6 % (в 2018 году - 82,4%).

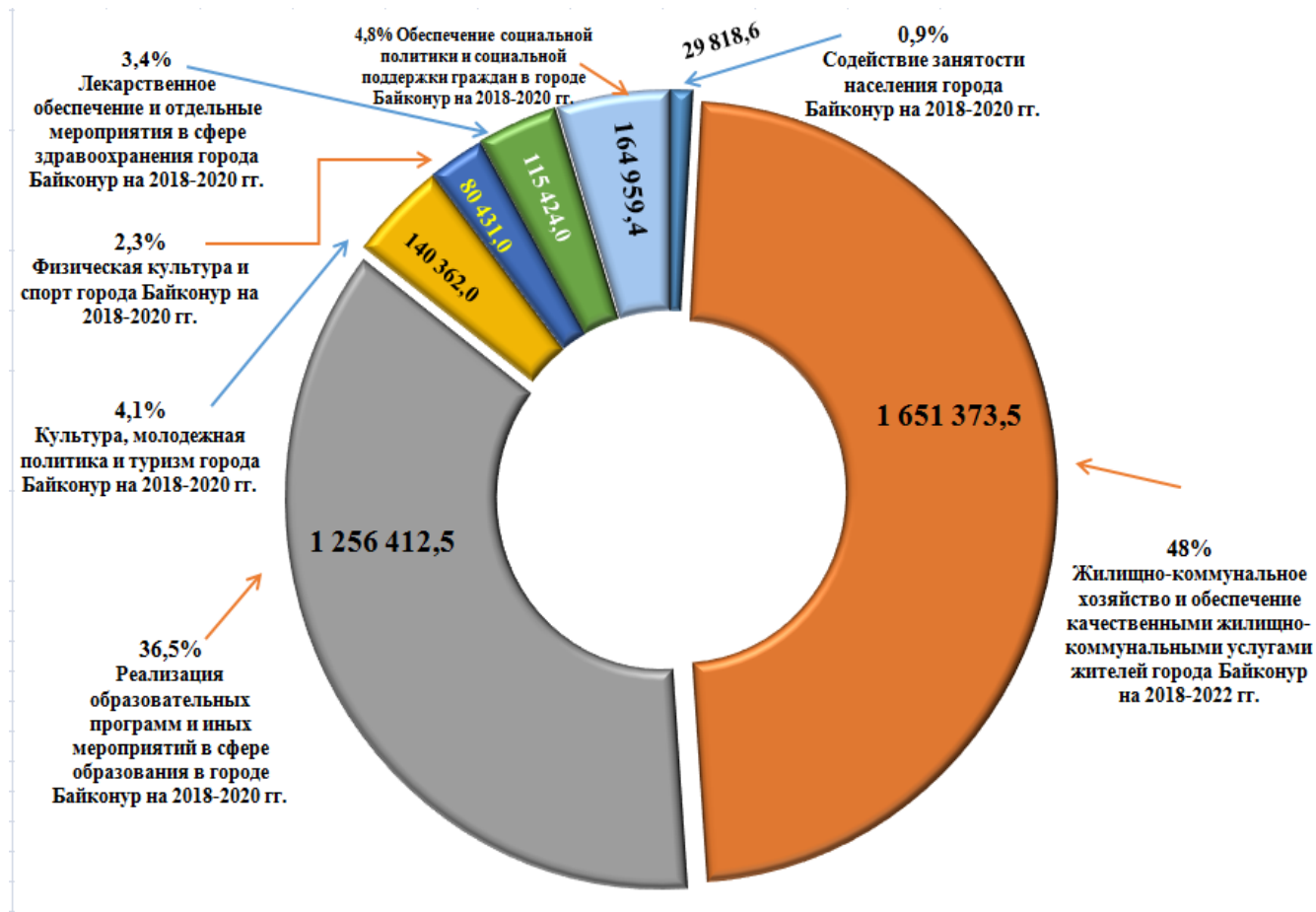
Фактически освоено 96,9% от выделенного объема бюджетных средств или 3 438 781,0 тыс. рублей (2018 год – 2 988 735,7 тыс. рублей):

средства бюджета города Байконур – 3 388 991,4 тыс. рублей (97,0% от планового объема);

средства федерального бюджета – 47 985,6 тыс. рублей (88,8% от планового объема);

внебюджетные средства – 1 804,0 тыс. рублей (99,1% от планового объема).

#### Структура фактических расходов в 2019 году в разрезе госпрограмм



В 2019 году большая часть от общего объема расходов (84,5%) приходилась на госпрограммы: «Жилищно-коммунальное хозяйство и обеспечение качественными жилищно-коммунальными услугами жителей города Байконур на 2018-2022 гг.» (48,0%) и «Реализация образовательных программ и иных мероприятий в сфере образования в городе Байконур на 2018-2020 гг.» (36,5%), по каждой из которых отмечается высокая степень освоения предусмотренных бюджетных средств (95,8% и 98,6% соответственно).

Результаты оценки эффективности государственных программ города Байконур по состоянию на 01.01.2020

Оценка эффективности реализации госпрограмм проводилась в целях анализа результатов их выполнения по следующим критериям:

степень освоения бюджетных средств (фактические расходы на реализацию мероприятий госпрограммы в отчетном периоде к плановым расходам на реализацию мероприятий госпрограммы в отчетном периоде);

степень реализации мероприятий (количество мероприятий госпрограммы, выполненных с процентом выполнения свыше 95, из числа мероприятий госпрограммы, запланированных к реализации в отчетном периоде к общему количеству мероприятий госпрограммы, запланированных к реализации в отчетном периоде).

Наименование государственной программы	Степень освоения бюджетных средств	Степень реализации мероприятий	Оценка эффективности госпрограммы	Значение эффективности
1. Содействие занятости населения города Байконур на 2018-2020 гг.	1,0	0,9	0,9	↑ высокая
2. Жилищно-коммунальное хозяйство и обеспечение качественными жилищно-коммунальными услугами жителей города Байконур на 2018-2022 гг.	1,0	0,9	0,9	↑ высокая
3. Реализация образовательных программ и иных мероприятий в сфере образования в городе Байконур на 2018-2020 гг.	1,0	0,9	1,0	↑ высокая
4. Культура, молодежная политика и туризм города Байконур на 2018-2020 гг.	1,0	1,0	1,0	↑ высокая
5. Физическая культура и спорт города Байконур на 2018-2020 гг.	0,9	1,0	1,0	↑ высокая
6. Лекарственное обеспечение и отдельные мероприятия в сфере здравоохранения города Байконур на 2018-2020 гг.	1,0	1,0	1,0	↑ высокая
7. Обеспечение социальной политики и социальной поддержки граждан в городе Байконур на 2018-2020 гг.	1,0	0,7	0,8	↑ высокая

По итогам 2019 года в полном объеме выполнены 64 из 94 основных мероприятий госпрограмм, неисполненные мероприятия отсутствуют.

Эффективность реализации семи госпрограмм высокая.

### **Государственная программа «Содействие занятости населения города Байконур на 2018-2020 гг.»**

*Ответственный исполнитель – Управление экономического развития администрации города Байконур*

Государственная программа направлена на реализацию политики содействия занятости населения, предотвращение роста напряженности на рынке труда, защиты от безработицы, развитие кадрового потенциала для экономики города Байконур.

Из запланированных 14 основных мероприятий, в полном объеме выполнены 13 (92,9 процента), в том числе:

218 безработным выплачены социальные выплаты (в том числе 21 гражданину предпенсионного возраста);

83 человека приняли участие в общественных работах, из них 4 – за счет средств бюджета города Байконур, 79 – за счет средств работодателя;

был временно трудоустроен 301 подросток;

237 безработным гражданам оказана услуга по социальной адаптации на рынке труда;

оказаны 1 550 услуг по профессиональной ориентации;

46 безработных граждан завершили профессиональное обучение, в том числе 39 безработных граждан, 3 гражданина пенсионного возраста, 4 женщины, находящиеся в отпуске по уходу за ребенком до достижения ими возраста трех лет;

для 15 выпускников профессиональных образовательных организаций и образовательных организаций высшего образования, не имеющих опыта работы, организовано прохождение стажировок (3 – ГУП «БайконурГрандСервис», 7 – ООО «Техносервис», 3 – ООО «Страж», 2 – ИП Тимченко И.Г.). 1 выпускник по результатам стажировки принят на постоянное место работы в ООО «Техносервис»;

проведены 10 ярмарок вакансий;

ГКУ «ЦЗН г. Байконур» проводилось информирование:

об организации временного трудоустройства граждан в возрасте от 14 до 18 лет;

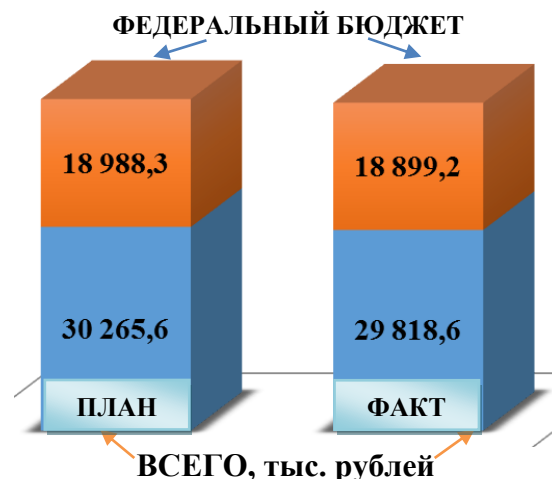
об оказании единовременной финансовой поддержки при государственной регистрации в качестве индивидуального предпринимателя безработным гражданам;

о содействии в переезде в другую местность для временного трудоустройства;

о положении на рынке труда для населения и работодателей.

Всего на финансирование Программы из бюджетов всех уровней направлено 30 265,6 тыс. рублей, в том числе из бюджета города Байконур 11 277,3 тыс. рублей, что выше аналогичного периода прошлого года на 7 738,8 тыс. рублей.

Освоено на отчетную дату 98,5% от установленного лимита или 29 818,6 тыс. рублей, в том числе 97% от выделенного лимита бюджета города.



### Сведения о достижении показателей госпрограммы

Наименование показателя	Ед. изм.	План 2019	Факт 2019
Уровень регистрируемой безработицы	%	0,6	0,7
Коэффициент напряженности на рынке труда	ед.	6,0	5,5
Доля трудоустроенных граждан	%	50	27
Доля трудоустроенных выпускников образовательных организаций	%	9	16
Доля трудоустроенных инвалидов	%	10	33
Доля безработных граждан, направленных на профессиональное обучение	%	17	15
Доля безработных граждан, открывших собственное дело	%	0,3	0,0
Численность незанятых граждан, принявших участие в общественных оплачиваемых работах	чел.	33	83
Численность временно трудоустроенных несовершеннолетних граждан в возрасте от 14 до 18 лет в свободное от учебы время	раб. мест/ чел.	117/117	205/301
Численность временно трудоустроенных безработных граждан в возрасте от 18 до 20 лет, имеющих среднее профессиональное образование и ищущих работу впервые	чел.	10	0
Численность временно трудоустроенных безработных граждан, испытывающих трудности в поиске работы	чел.	5	1
Численность безработных граждан, открывших собственное дело и получивших единовременную финансовую помощь	чел.	1	0
Количество проведенных ярмарок вакансий и учебных раб. мест	ед.	6	10
Количество оказанных государственных услуг по социальной адаптации и психологической поддержке	ед.	260	237
Количество оказанных государственных услуг по профессиональной ориентации	ед.	1 800	1 550
Численность направленных на профессиональное обучение и дополнительное профессиональное образование безработных граждан, женщин в период отпуска по уходу за ребенком до достижения им возраста трех лет, незанятых граждан, которым в соответствии с законодательством Российской Федерации назначена трудовая пенсия по старости и которые стремятся возобновить трудовую деятельность, граждан предпенсионного возраста	чел.	44	46
Численность безработных граждан, которым оказано содействие в переезде в другую местность	чел.	1	0
Численность выпускников профессиональных образовательных организаций разного уровня, не имеющих опыта работы направленных на стажировку	чел.	18	15

**Государственная программа «Жилищно-коммунальное хозяйство и обеспечение качественными жилищно-коммунальными услугами жителей города Байконур на 2018-2022 гг.»**

*Ответственный исполнитель – Управление городского хозяйства администрации города Байконур*

Государственная программа направлена на повышение качества жилищно-коммунальных услуг, обеспечение полного перехода на природный газ 346 многоквартирных жилых дома, 42 негазифицированных многоквартирных домов и 24 одноэтажных домов жилищного фонда города Байконур, создание безопасных условий для игр и активного отдыха детей, поддержание в исправности городских, магистральных автомобильных дорог и тротуаров, объектов благоустройства.

Из запланированных 10 основных мероприятий госпрограммы в полном объеме выполнено 9 (90 процентов от общего количества мероприятий), в том числе:

выполнены работы по газификации всех 346 жилых дома города, 42 негазифицированных многоквартирных жилых домов и жилых домов «деревянного городка», установлены 1 850 газовых плит;

выполнен капитальный ремонт кабельной линии 6 кВ, воздушной линии 35 кВ Л-3С;

закончены работы по капитальному ремонту и реконструкции насосных станций пл. 17;

на постоянной основе выполнялось содержание городских дорог, тротуаров, сетей внутриквартального освещения, ограждения периметра города, объектов озеленения, защитной дамбы, осуществлялось художественное оформление города к праздничным мероприятиям;

выполнен капитальный ремонт внутриквартальных проездов по адресам: 6А мкр. дома №№ 22, 24, 25, 74, ул. 8 Марта д. 10, автомобильных дорог космодрома «Байконур» протяженностью 27 км;

заменены 3 пассажирских лифта дома № 29 в 5 мкр.;

системы отопления подверглись капитальному ремонту на 3 объектах (Абая д. 6, 5А мкр. д. 13, ул. Максимова д. 21);

в 25 жилых домах выполнены работы по капитальному ремонту кровель (7 мкр. д. №№ 12, 13, 20, 21Б, 22; 6 мкр. д. №№ 7, 34; 6А мкр. д. 25, ул. Ниточкина д. 1, ул. Глушко д. 7, ул. Сейфуллина д. №№ 10, 12, ул. Горького д. 40; пр. Абая д. 23; ул. Янгеля д. №№ 8, 18Б, 21, 22, 22Б, 23; ул. Мира д. 7; 5 мкр. д. №№ 2, 18, 2; пр. академика Королева д. 39);

в жилом доме по ул. Комарова д. 37 заменены железобетонные плиты балконов;

заменены 343 индивидуальных прибора учета электрической энергии (ул. Носова д. №№ 2, 3, 4, 7, 16, 18, ул. космонавта Титова Г.С. №№ 3, 5, 14);

для обеспечения работ по благоустройству приобретены 8 единиц специальных транспортных средств (комбинированная дорожная машина,



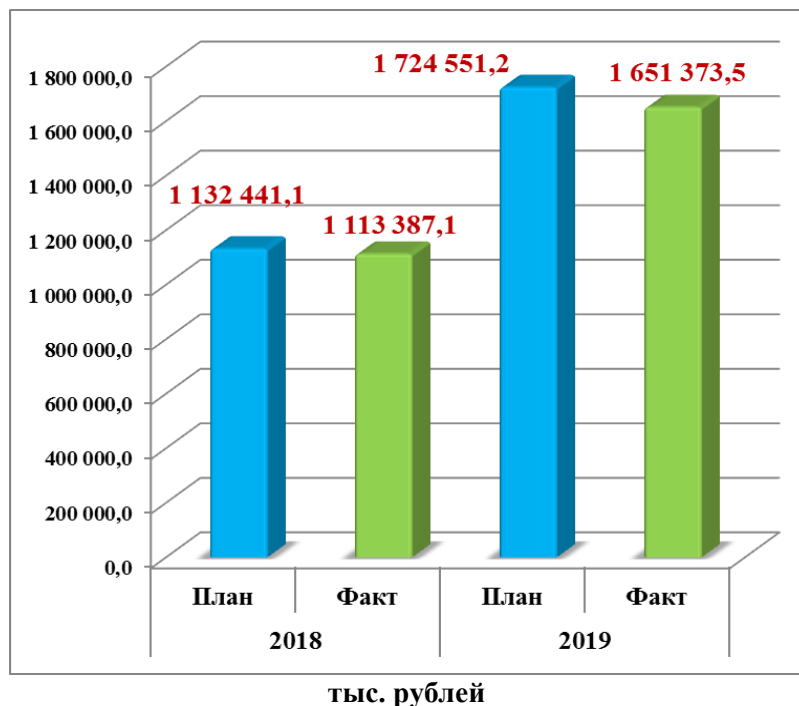
автобус, автогрейдер, дорожный каток, машина для нанесения дорожной разметки и автогудронатор);

приобретены и установлены 3 детских игровых площадки (7 мкр. д. 20, 6А мкр. д. 25, пр. академика Королева д. 11).

По мероприятию «Возмещение недополученных доходов в связи с оказанием населению города Байконур коммунальных услуг» освоение составило 94%.

На финансирование госпрограммы в 2019 году из бюджета города Байконур было направлено 1 724 551,2 тыс. рублей, что больше аналогичного периода прошлого года на 34,3% (592 110,1 тыс. рублей).

Фактически освоено 96% от планового объема (1 651 373,5 тыс. рублей).



### Сведения о достижении показателей госпрограммы

Наименование показателя	Ед. изм.	План 2019	Факт 2019
Процент жилых домов жилищного фонда города Байконур, подключенных к централизованной системе газоснабжения природным газом	%	100	100
Процент негазифицированных домов, подключенных к централизованной системе газоснабжения природным газом	%	93	100
Выполнение работ по капитальному ремонту/реконструкции/модернизации объектов энергетической инфраструктуры города Байконур	%	100	100
Выполнение работ по капитальному ремонту/реконструкции/модернизации систем водоснабжения и водоотведения	%	100	100
Снижение доли проб питьевой воды, не соответствующих установленным требованиям	%	0	0
Снижение минерализации питьевой воды	млг/л	1 130	1 130
Выполнение комплексных мероприятий по благоустройству	%	100	100
Выполнение комплексных мероприятий по содержанию дорожного хозяйства	%	100	100
Выполнение работ по капитальному ремонту дорожного покрытия	%	100	100
Количество пассажирских лифтов, подвергшихся замене (диспетчеризации)	шт.	3	3
Количество жилых домов, в которых проведен капитальный ремонт кровель	шт.	25	25
Количество жилых домов, в которых проведен капитальный ремонт на системах водоснабжения и канализации	шт.	0	0

Наименование показателя	Ед. изм.	План 2019	Факт 2019
Количество жилых домов, в которых проведен капитальный ремонт на системах отопления	шт.	3	3
Количество индивидуальных приборов учета электроэнергии, подвергшихся замене	шт.	343	343
Количество установленных детских площадок в рамках целевой программы «Благоустройство придомовых территорий города Байконур»	шт.	3	3
Выполнение работ по приобретению коммунальной техники	%	100	100

**Государственная программа «Реализация образовательных программ и иных мероприятий в сфере образования в городе Байконур на 2018-2020 гг.»**

*Ответственный исполнитель - Управление образованием города Байконур  
5 подпрограмм*

Государственная программа направлена на реализацию государственной политики в сфере образования на территории города Байконур, создание условий для повышения качества образования в городе Байконур.

По итогам реализации в 2019 году из 12 запланированных основных мероприятий госпрограммы в полном объеме выполнено 8 (66,7 процентов от общего числа мероприятий), в том числе:

реализовано право детей дошкольного возраста на получение качественных, общедоступных и бесплатных общеобразовательных программ дошкольного образования;

реализовано право детей школьного возраста на получение качественных, общедоступных и бесплатных общеобразовательных программ начального общего, основного общего, среднего общего образования;

реализовано право жителей города на получение качественных, общедоступных и бесплатных профессиональных образовательных программ;

реализовано право детей дошкольного и школьного возраста на получение качественных, общедоступных и бесплатных дополнительных общеобразовательных программ;

организована выплата компенсации платы, взимаемой с родителей (законных представителей) за присмотр и уход за детьми в государственных дошкольных образовательных организациях;

**ПОДПРОГРАММЫ**

Реализация основных общеобразовательных программ дошкольного образования государственными дошкольными образовательными организациями, находящимися в ведении администрации

Реализация основных общеобразовательных программ начального общего, основного общего, среднего общего образования государственными общеобразовательными организациями, находящимися в ведении администрации

Реализация основных профессиональных образовательных программ государственными профессиональными образовательными организациями, находящимися в ведении администрации

Реализация дополнительных общеобразовательных программ государственными организациями дополнительного образования, находящимися в ведении администрации

Реализация иных мероприятий в сфере образования

Профилактика преступлений и правонарушений на территории города Байконур на 2016–2020 гг.

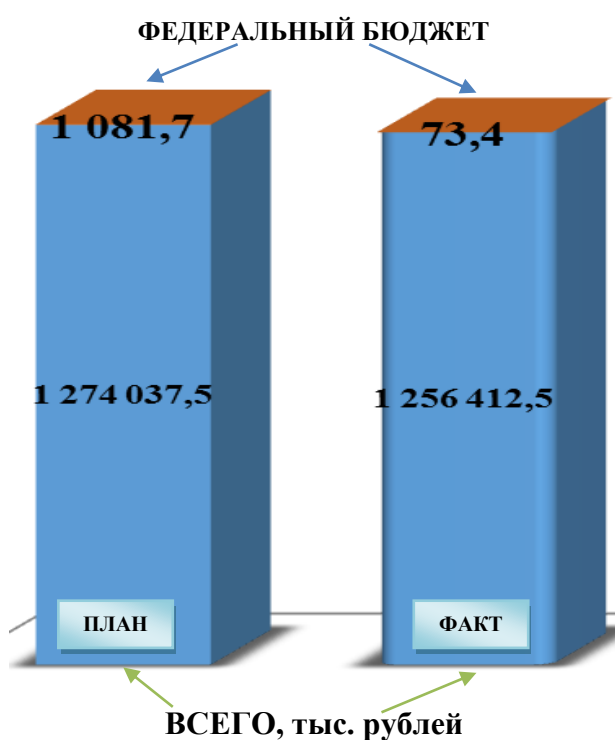
семьи получили выплаты на содержание 63 подопечных детей;  
 в зданиях ГКДОУ д/с №№ 5, 12, 21, ГБОУ СШ № 1, ГБУ ДО ДЮСШ и ЦРТДиЮ, ГБ ПОУ БЭРТТ проведен выборочный капитальный ремонт;  
 выполнены мероприятия по городской целевой программе «Профилактика преступлений и правонарушений на территории города Байконур на 2016-2020 гг.»).

Не достижение 6 показателей по объему финансирования госпрограммы связано с экономией бюджетных средств в связи со снижением:

количества студентов, обеспеченных стипендиями с 352 до 332 человек;  
 стоимости билетов при обеспечении летним отдыхом обучающихся государственных образовательных организаций;

начальной максимальной цены контракта при увеличении материально-технического оснащения общеобразовательных организаций;

стоимости расходов на приобретение продуктов питания и материальных запасов.



На финансирование госпрограммы в 2019 году из бюджета города Байконур направлено 1 274 037,5 тыс. рублей, в том числе средства из федерального бюджета в сумме 1 081,7 тыс. рублей, что больше аналогичного периода прошлого года на 5,6% (71 390,3 тыс. рублей).

Фактически освоено 98,6% от планового объема (1 256 412,5 тыс. рублей, в том числе средства федерального бюджета 73,4 тыс. рублей).

Неосвоение денежных средств из федерального бюджета обусловлено не востребованностью единовременного пособия усыновителям при приеме ребенка в семью.

Фактически пособия при всех формах устройства детей, лишенных родительского попечения, получены на 3 детей, вместо 8 запланированных.

### Сведения о достижении показателей госпрограммы

Наименование показателя	Ед. изм.	План 2019	Факт 2019
<b>Подпрограмма «Реализация основных общеобразовательных программ дошкольного образования государственными дошкольными образовательными организациями, находящимися в ведении администрации»</b>			
Доля педагогических работников государственных дошкольных образовательных организаций, прошедших переподготовку, повышение квалификации не менее 1 раза в 3 года (без учета молодых специалистов)	процент	100	100
Полнота реализации основной общеобразовательной программы дошкольного образования	процент	100	100
Удовлетворенность потребителей государственной услуги качеством	процент	90	98

Наименование показателя	Ед. изм.	План 2019	Факт 2019
реализации основных общеобразовательных программ дошкольного образования			
Укомплектованность государственной дошкольной образовательной организации кадрами	процент	100	100
Обеспеченность дошкольной образовательной организации прочим персоналом (за исключением педагогических работников)	процент	100	100
Доля потребителей государственной услуги по присмотру и уходу за детьми, удовлетворенных качеством оказываемой услуги	процент	90	98
Наличие обоснованных жалоб на оказываемую услугу по присмотру и уходу за детьми	процент	0	0
Отношение численности детей в возрасте от 2 до 7 лет, получающих дошкольное образование в текущем году, к сумме численности детей в возрасте от 2 до 7 лет, получающих дошкольное образование в текущем году, и численности детей в возрасте от 2 до 7 лет, находящихся в очереди на получение в текущем году дошкольного образования	процент	76	89
<b>Подпрограмма «Реализация основных общеобразовательных программ начального общего, основного общего, среднего общего образования государственными общеобразовательными организациями, находящимися в ведении администрации»</b>			
Укомплектованность государственных общеобразовательных организаций кадрами	процент	100	100
Доля педагогических работников государственных дошкольных образовательных организаций, прошедших переподготовку, повышение квалификации не менее 1 раза в 3 года (без учета молодых специалистов)	процент	100	100
Полнота реализации основной образовательной программы основного общего образования	процент	100	100
Уровень освоения обучающимися основной образовательной программы начального общего образования по завершении первой ступени общего образования	процент	100	100
Удовлетворенность потребителей государственной услуги качеством реализации образовательных программ начального общего, основного общего, среднего общего образования	процент	90	98
Доля обучающихся, получивших аттестат об основном общем образовании	процент	100	100
Доля обучающихся, получивших аттестат о среднем общем образовании	процент	100	99,6
Доля обучающихся, сдавших единый государственный экзамен по русскому языку и математике	процент	100	99,6
<b>Подпрограмма «Реализация основных профессиональных образовательных программ государственными профессиональными образовательными организациями, находящимися в ведении администрации»</b>			
Полнота реализации профессиональной образовательной программы	процент	100	100
Доля выпускников профессиональных образовательных организаций, получивших диплом о среднем профессиональном образовании в общей численности выпускников	процент	100	100
Удельный вес численности выпускников профессиональных образовательных организаций, трудоустроившихся по специальности, соответствующей профилю среднего профессионального образования, в течение двух лет после окончания обучения	процент	ГБ ПОУ БЭРТТ 36 ГБ ПОУ БИТ 36	ГБ ПОУ БЭРТТ 55 ГБ ПОУ БИТ 42
Удельный вес численности выпускников, продолживших обучение в образовательных организациях высшего образования по специальности, соответствующей профилю среднего профессионального образования	процент	12	18
Удовлетворенность потребителей государственной услуги качеством реализации профессиональных образовательных программ	процент	90	95

Наименование показателя	Ед. изм.	План 2019	Факт 2019
<b>Подпрограмма «Реализация дополнительных общеобразовательных программ государственными организациями дополнительного образования, находящимися в ведении администрации»</b>			
Доля обучающихся, осваивающих дополнительные образовательные программы в образовательных учреждениях дополнительного образования	процент	100	100
Доля обучающихся, ставших победителями и призерами всероссийских и международных мероприятий	процент	30	89,7
<b>Подпрограмма «Реализация иных мероприятий в сфере образования»</b>			
Доля осуществленных выплат единовременного пособия при всех формах устройства детей, лишенных родительского попечения, в семью от общего количества детей, состоящих на учете	процент	100	100
Доля родителей (законных представителей), получивших выплату компенсации платы, взимаемой с родителей (законных представителей) за присмотр и уход за детьми в государственных дошкольных образовательных организациях, из общего числа обратившихся.	процент	100	100
Доля освоенных бюджетных средств, выделенных на выборочный капитальный ремонт зданий и сооружений, закрепленных за государственными образовательными организациями	процент	100	100
Доля студентов государственных профессиональных образовательных организаций, получающих стипендии от общего числа студентов, имеющих право на получение стипендии	процент	100	100
Доля потребителей, удовлетворенных качеством предоставляемой государственной услуги по отдыху и оздоровлению детей	процент	100	100
Доля освоения бюджетных средств, выделенных на укрепление материально-технической базы государственных образовательных организаций в качестве субсидий на иные цели	процент	100	100
<b>Подпрограмма «Профилактика преступлений и правонарушений на территории города Байконур на 2016–2020 гг.»</b>			
Доля освоения бюджетных средств, выделенных на выполнение мероприятий городской целевой программы «Профилактика преступлений и правонарушений на территории города Байконур на 2016-2020 гг.»	процент	85	98

### **Государственная программа «Культура, молодежная политика и туризм города Байконур на 2018 – 2020 гг.»**

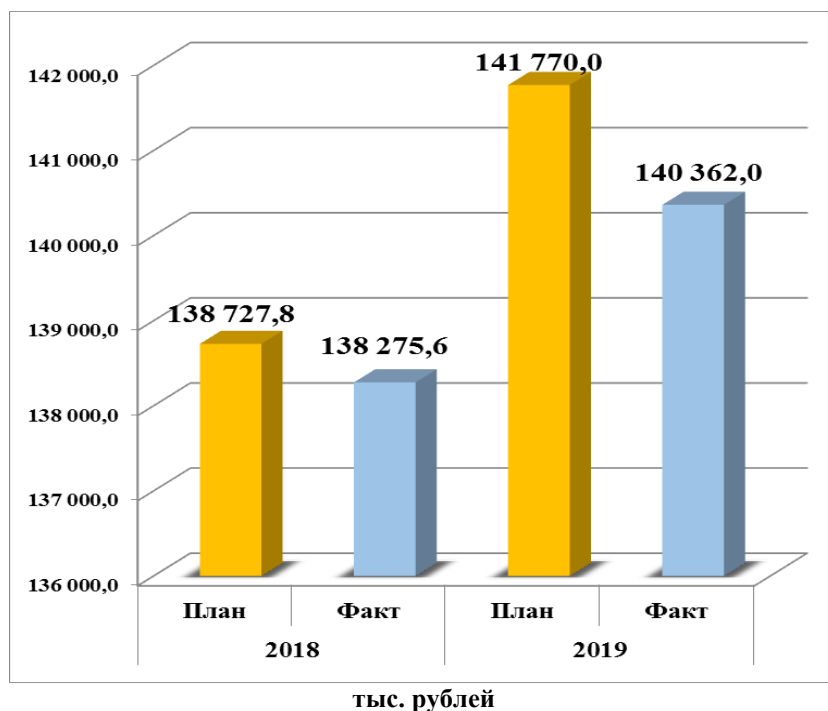
*Ответственный исполнитель - Управление культуры, молодежной политики, туризма и спорта  
3 подпрограммы*



Государственная программа направлена на сохранение и развитие сферы культуры, молодежной политики, основных направлений деятельности в сфере туризма на территории города Байконур.

На финансирование программы из бюджета города Байконур направлено 141 770,0 тыс. рублей, что на 3 042,1 тыс. рублей больше 2018 года (↑ на 2,2 %).

Фактически освоено 99,0% от выделенного объема или 140 362,0 тыс. рублей.



В 2019 году из 20 основных мероприятий кассовое освоение по 15 мероприятиям составило более 95%, в том числе:

организованы и проведены 37 культурно-массовых мероприятий, посетителями которых стали более 31,8 тыс. человек;

действовали 14 клубных формирований с общей численностью участников 400 человек;

организован конкурс-смотр молодых специалистов в области культуры и искусства, а также вручены 4 премии;

7,4 тыс. человек посетили музей истории космодрома Байконур, в котором 16,1 тыс. единиц экспонатов;

поступили 882 ед. новых экземпляров библиотечного фонда;

внесены 94,2 тыс. ед. библиографических записей в электронный каталог;

книговыдача составила 389,4 тыс. печатных изданий;

ГУПЖХ возмещены затраты по содержанию городского парка культуры и отдыха в размере 5 421,5 тыс. рублей;

в рамках укрепления материально-технической базы учреждений культуры приобретены 68 газодымных комплектов;

проведены 3 праздничных салюта, приобретена военная форма разного рода войск, амуниция, флаги и флагштоки, воздушные шары, приобретена сувенирная продукция для гостей фестиваля «Дружба народов»;

приобретена полиграфическая и сувенирная продукция для участия в туристической выставке в г. Москве;

создан презентационный фильм о туристическом потенциале комплекса «Байконур».

По 5 мероприятиям кассовое освоение составило менее 95%:

создано и функционирует государственное казенное учреждение «Центр поддержки молодежных инициатив «Звездный кампус»;

проводились мероприятия с целью поддержания талантливой молодежи;



проведены 35 мероприятий с целью развития гражданственности и патриотизма молодежи;

с целью профилактики социально-негативных явлений и пропаганды здорового образа жизни проведено 22 мероприятия среди молодежи, в которых приняли участие 3,1 тыс. человек;

для поддержки и развития молодежного добровольчества и молодежных инициатив проведено 28 мероприятий, участниками которых стали более 4,0 тыс. человек.

### Сведения о достижении показателей госпрограммы

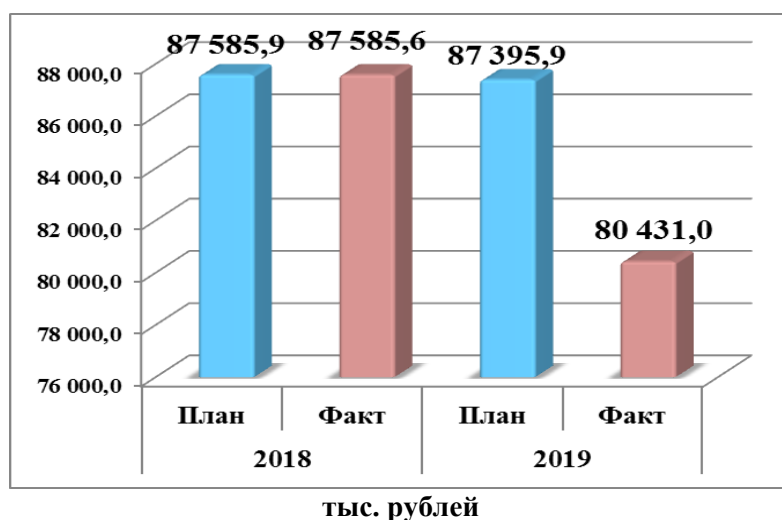
Наименование показателя	Ед. изм.	План 2019	Факт 2019
Число посещений в учреждениях культуры на момент реализации государственной программы	чел.	ГБУ МИКБ 6 890 ГКУ ЦБС 145 261 Отдел молодежной политики 5 556 ГБУ ГДК 20 085	ГБУ МИКБ 7 350 ГКУ ЦБС <b>139 193</b> Отдел молодежной политики 14 160 ГБУ ГДК 31 810
Число молодежи (в возрасте от 14 до 30 лет), участвующей в мероприятиях по молодежной политике	чел.	5 556	14 160
Количество проведенных мероприятий в сфере реализации молодежной политики	ед.	<b>97</b>	<b>95</b>
Создание ГКУ «Центр поддержки молодежных инициатив Звездный кампус»	шт.	1	1
<b>Подпрограмма «Культура»</b>			
Число посещений культурно-массовых мероприятий	чел.	20 085	31 810
Количество клубных формирований	ед.	14	14
Количество участников клубных формирований	чел.	400	400
Количество участников городских конкурсов и фестивалей	чел.	2 000	2 196
Премии молодым специалистам, деятелям культуры и искусства для поддержки творческой деятельности города	ед.	3	3
Премии творческим коллективам города, получившим звание «Народный коллектив города Байконур», «Заслуженный коллектив народного творчества города Байконур», «Образцовый детский коллектив города Байконур»	ед.	до 10	4
Число единиц хранения музейного фонда	ед.	15 700	16 059
Число посещений в музее	чел.	6 890	7 350
Количество представленных во всех формах музейных предметов из общего количества музейных предметов совокупного фонда	ед.	2 992	3 025
Количество экземпляров библиотечного фонда (новых поступлений) общедоступных библиотек	ед.	<b>2 267</b>	<b>882</b>
Количество библиографических записей в электронном каталоге	ед.	91 913	94 210
Количество книговыдач	ед.	404 052	389 387
<b>Подпрограмма «Туризм»</b>			
Участие в одной туристической международной выставке в год	ед.	1	1
Презентационный фильм о туристическом потенциале космодрома Байконур	ед.	1	1
<b>Подпрограмма «Молодежная политика»</b>			
Число молодежи, участвующей в организации и проведении досуговых мероприятий	чел.	963	1 630
Число участников патриотических мероприятий, акций по профилактике экстремизма и толерантного отношения в молодежной среде	чел.	2 828	5 417

Наименование показателя	Ед. изм.	План 2019	Факт 2019
Число молодежи (от 14 до 30 лет) принимающих участие в мероприятиях по профилактике социально-негативных явлений, пропаганда здорового образа жизни и популяризация физической культуры и спорта	чел.	1 218	3 077
Число молодежи – участников мероприятий по поддержке и развитию добровольческой деятельности (волонтерской направленности)	чел.	556	4 036

**Государственная программа «Физическая культура и спорт города Байконур на 2018 – 2020 годы»**

*Ответственный исполнитель - Управление культуры, молодежной политики, туризма и спорта*

Государственная программа направлена на повышение мотивации граждан к регулярным занятиям физической культурой и спортом, ведению здорового образа жизни, успешное проведение на территории города Байконур спортивных соревнований различного уровня, повышение конкурентоспособности байконурских спортсменов на областных, республиканских и международных соревнованиях.



На финансирование программы в 2019 году из бюджета города было выделено 87 395,9 тыс. рублей. Фактически израсходовано 92,0% от выделенного лимита (80 431 тыс. рублей).

В 2019 году выполнены 5 основных мероприятий, 2 из которых с кассовым исполнением более 95%:

выплачены 10 ежегодных поощрительных стипендий «Лучший спортсмен года»;

приобретена наградная атрибутика для обеспечения проведения официальных физических и спортивных мероприятий на территории города Байконур (приобретены 326 кубков, 4 700 медалей, 110 фигурок, 3 158 граммов).

По 3 мероприятиям кассовое исполнение составило 92 процента:

организованы и проведены 73 спортивных соревнования, в которых приняли участие 9,1 тыс. человек;

в рамках Всероссийского физкультурно-спортивного комплекса «Готов к труду и обороне» (ГТО) (за исключением тестирования выполнения нормативов



испытаний (тестов) проведены 8 мероприятий, в которых приняли участие 432 человека;

проведены 12 тестирований выполнения нормативов испытания (тестов) комплекса ГТО, в которых приняли участие 287 человек.

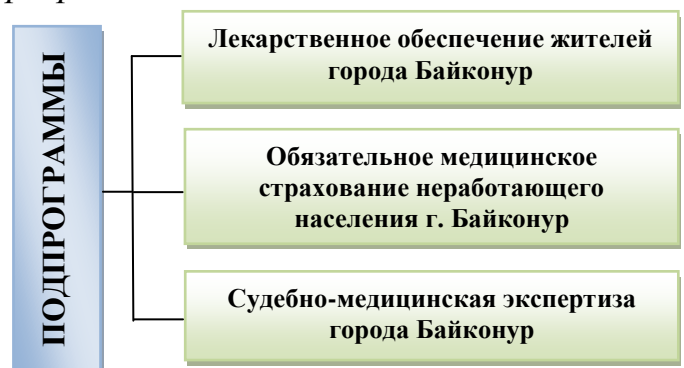
### Сведения о достижении показателей госпрограммы

Наименование показателя	Ед. изм.	План 2019	Факт 2019
Количество посещений спортивных сооружений	пос.	ГБУ «Бассейн «Орион» 71 000	ГБУ «Бассейн «Орион» 69 803
		ГБУ СОК «Байконур» 75 000	ГБУ СОК «Байконур» 64 940
		Итого: 146 000	Итого: 134 743
Количество официальных физкультурных и спортивных мероприятий проводимых, на территории г. Байконур	шт.	72	73
Количество участников официальных физкультурных и спортивных мероприятий, проводимых на территории г. Байконур	чел.	8 600	9 112
Количество физкультурных и спортивных мероприятий в рамках Всероссийского физкультурно-спортивного комплекса «Готов к труду и обороне» (ГТО) (за исключением тестирования выполнения нормативов испытаний (тестов) комплекса ГТО)	шт.	4	8
Количество участников физкультурных и спортивных мероприятий в рамках Всероссийского физкультурно-спортивного комплекса «Готов к труду и обороне» (ГТО) (за исключением тестирования выполнения нормативов испытаний (тестов) комплекса ГТО)	чел.	397	432
Количество участников тестирования выполнения требований нормативов испытаний (тестов) комплекса ГТО	чел.	283	287
Количество стипендиатов поощрительной стипендии Главы администрации г. Байконур «Лучший спортсмен года	чел.	10	10

### Государственная программа «Лекарственное обеспечение и отдельные мероприятия в сфере здравоохранения города Байконур на 2018-2020 гг.»

*Ответственный исполнитель – Отдел здравоохранения города Байконур  
3 подпрограммы*

Государственная программа направлена на реализацию государственной политики в сфере охраны здоровья жителей города Байконур, обеспечение государственных гарантий прав жителей города Байконур на получение бесплатной лекарственной помощи.




В 2019 году все 3 основные мероприятия госпрограммы выполнены в полном объеме, в том числе:

доля обслуженных рецептов на лекарственные средства в рамках программы лекарственного обеспечения граждан, имеющих право на получение набора социальных услуг, на лекарственные препараты и специализированные продукты лечебного питания, предназначенные для лечения больных жизнеугрожающими и хроническими прогрессирующими редкими заболеваниями, приводящими к сокращению продолжительности жизни граждан или их инвалидности, составила 100%;

своевременное перечисление страховых взносов на обязательное медицинское страхование неработающего населения составило 100%;

обеспеченность функционирования учреждения по проведению судебно-медицинских экспертиз (ГБУ «БСМЭ») составила 100%.



тыс. рублей

На финансирование госпрограммы в 2019 году из бюджета города Байконур выделено 117 514,8 тыс. рублей, в том числе средства федерального бюджета в сумме 3 769,2 тыс. рублей, а также внебюджетных источников 1 820,7 тыс. рублей, что меньше аналогичного периода прошлого года на 101,6% (119 414,6 тыс. рублей).

Фактически освоено 98,2% от выделенного лимита (115 424,0 тыс. рублей).

Снижение лимита связано с уменьшением численности неработающего населения, подлежащего обязательному медицинскому страхованию, в связи со вступлением в силу с 10.10.2018 Федерального закона от 03.08.2018 «О ратификации Протокола о внесении изменений в Соглашение между Правительством Российской Федерации и Правительством Республики Казахстан о порядке медицинского обслуживания персонала космодрома «Байконур», жителей города Байконур, поселков Тюратам и Акай в условиях аренды Российской Федерацией комплекса «Байконур» от 17.11.2009.

### Сведения о достижении показателей госпрограммы

Наименование показателя	Ед. изм.	План 2019	Факт 2019
Доля обслуженных рецептов на лекарственные средства в рамках программы лекарственного обеспечения граждан, имеющих право на получение набора социальных услуг; Доля обслуженных рецептов на лекарственные препараты и специализированные продукты лечебного питания, предназначенные для лечения больных жизнеугрожающими и хроническими прогрессирующими редкими (орфанными) заболеваниями, приводящими к сокращению продолжительности жизни граждан или их инвалидности	%	100	100

Наименование показателя	Ед. изм.	План 2019	Факт 2019
Количество перечислений страховых взносов на обязательное медицинское страхование неработающего населения в размере 1/3 квартальной суммы не позднее 20 числа текущего месяца на счет Федерального фонда обязательного медицинского страхования	%	100	100
Степень материальной обеспеченности оказания государственной услуги судебно-медицинских экспертиз	%	100	100

**Государственная программа «Обеспечение социальной политики и социальной поддержки граждан в городе Байконур на 2018–2020 гг.»**

*Ответственный исполнитель – Управление социальной защиты населения  
7 подпрограмм*

Государственная программа направлена на повышение качества жизни отдельных категорий граждан, нуждающихся в различных видах социальной помощи и поддержки, в соответствии с федеральным законодательством, нормативными правовыми актами Главы администрации города Байконур, с учетом адресности предоставления мер социальной помощи и поддержки

По итогам реализации 2019 года из 30 запланированных основных мероприятий госпрограммы кассовое исполнение по 14 мероприятиям составило более 95%, в том числе:

996 гражданам выплачены пособия на ребенка;

551 пособие выплачено отдельным категориям семей;

22 гражданам, не имеющим статуса ребенка-инвалида, и лицам, их сопровождающим, произведена компенсация стоимости проезда к месту лечения;

приобретены 1 200 новогодних подарков для детей инвалидов и детей из малоимущих семей;

76 пенсионерам, замещавшим должности муниципальной службы, обеспечены расходы на выплату пенсии за выслугу лет;

13 гражданам, подвергшимся воздействию радиации, выплачена компенсация;

15 Почетным донорам России выплачено пособие;

**ПОДПРОГРАММЫ**

Социальная поддержка семьи и детей

Меры социальной поддержки отдельным категориям граждан, проживающим в городе Байконур

Меры социальной поддержки отдельным малообеспеченным и малоимущим семьям

Социальное обслуживание населения

Социальная поддержка и реабилитация инвалидов в городе Байконур на 2016-2018 годы

Социальная поддержка и реабилитация инвалидов в городе Байконур

Социальная поддержка пенсионеров

3 799 граждан обеспечены мерами социальной поддержки (ветераны труда, ветераны космодрома Байконур, ветераны военной службы по достижению ими пенсионного возраста);

1 511 гражданам отдельных категорий (ветеранам ВОВ и приравненным к ним лицам, семьям с детьми инвалидами, инвалидам, ветеранам боевых действий, семьям погибших военнослужащих и др.) было выплачено пособие на оплату жилищно-коммунальных услуг;

6 инвалидам, обучающимся в специальных образовательных организациях, оплачен проезд к месту обучения, а также выплачена ежеквартальная денежная выплата;

33 гражданам возмещена оплата произведенных расходов за самостоятельно приобретенные технические средства реабилитации;

107 граждан получили государственную социальную помощь; материальная помощь была оказана 104 гражданам.

По 16 мероприятиям кассовое исполнение составило менее 95 процентов:

131 уволенному в связи с ликвидацией организации и лицам, не подлежащим обязательному социальному страхованию на случай временной нетрудоспособности, выплачено 941 пособие;

произведены 3 выплаты единовременного пособия беременной жене военнослужащего, проходящего военную службу по призыву, а также ежемесячного пособия на ребенка военнослужащего, проходящего военную службу по призыву;

33 семьям выплачены пособия в связи с рождением (усыновлением) первого ребенка;

5 гражданам выплачены социальные пособия на погребение и возмещение расходов по гарантированному перечню услуг;

562 гражданам отдельных категорий произведена оплата жилищно-коммунальных услуг;

69 граждан отдельных категорий обеспечены дополнительными мерами поддержки на оплату жилищно-коммунальных услуг;

6 тружеников тыла обеспечены мерами социальной поддержки;

50 граждан, пострадавших от политических репрессий, обеспечены мерами социальной поддержки;

127 граждан получили компенсации по оплате АТС;

8 пенсионерам, получающим доход ниже прожиточного минимума, и инвалидам проведено протезирование зубов;

39 малоимущим пенсионерам выплачена ежемесячная денежная выплата;

5 почетным гражданам города Байконур были выплачены денежные выплаты;


261 малообеспеченному гражданину была предоставлена субсидия на оплату жилого помещения и коммунальных услуг;

обеспечивалось выполнение государственного задания ГБУ «КЦСОН» на оказание государственных услуг (выполнение работ) в сфере социального обслуживания;

в рамках социальной поддержки и реабилитации инвалидов в городе Байконур в 2019 году проведена медико-социальная реабилитация инвалидов,

создана доступная среда жизнедеятельности инвалидов, созданы условия для образования инвалидов:

61 инвалиду, детям-инвалидам, сопровождающим их лицам возмещена стоимость проезда к месту лечения и обратно;  
2 инвалидам произведена компенсация за самостоятельно приобретенные технические средства реабилитации;  
19 инвалидам выданы технические средства реабилитации;  
с целью создания доступной среды жизнедеятельности инвалидов установлены 2 пандуса, проведены ремонтные работы в ГБУ «Бассейн «Орион», ГБОУ СШ № 7 и ГБУ ДО «ЦРТДиЮ» им. В.М. Комарова установлены тактильные плитки, кнопки вызова персонала, информационные и предупреждающие знаки;  
приобретены кресла-коляски для танцев.



Всего на финансирование госпрограммы в 2019 году из бюджетов всех уровней выделено 173 961,8 тыс. рублей, в том числе из федерального бюджета 21 372,5 тыс. рублей (↑ на 3,6 % - 6 084,3 тыс. рублей).

Фактически освоено 164 959,4 тыс. рублей, в том числе средства федерального бюджета – 16 451,2 тыс. рублей (94,8% от планового объема).

### Сведения о достижении показателей госпрограммы

Наименование показателя	Ед. изм.	План 2019	Факт 2019
<b>Подпрограмма «Социальная поддержка семьи и детей»</b>			
Количество граждан, не подлежащих обязательному социальному страхованию, получивших единовременное пособие при рождении ребенка	чел	28	18
Количество граждан, не подлежащих обязательному социальному страхованию, получивших ежемесячное пособие по уходу за первым ребенком до 1,5 лет	чел	31	43
Количество граждан, не подлежащих обязательному социальному страхованию, получивших ежемесячное пособие по уходу за ребенком до 1,5 лет на второго и последующих детей	чел	37	70
Количество граждан, получивших единовременное пособие беременной жене военнослужащего, проходящего военную службу по призыву	чел	1	0
Количество граждан, получивших ежемесячное пособие на ребенка военнослужащего, проходящего военную службу по призыву	чел	2	3
Количество граждан, получивших ежемесячное социальное пособие многодетным семьям, имеющим трех и более детей	чел	320	357
Количество граждан, получивших ежемесячное социальное пособие студенческим семьям, имеющим детей (очное обучение)	чел	2	2

Наименование показателя	Ед. изм.	План 2019	Факт 2019
Количество граждан, получивших ежемесячное социальное пособие беременным женщинам	чел	111	141
Количество граждан, получивших ежеквартальное социальное пособие многодетным семьям, имеющим пять и более детей	чел	11	12
Количество граждан, получивших единовременное социальное пособие женщинам при рождении одновременно двух и более детей	чел	1	1
Количество граждан, получивших единовременное социальное пособие неработающим женщинам при рождении ребенка	чел	39	38
Количество граждан, получивших компенсацию 100% стоимости проезда на лечение, консультацию, санаторно-курортное лечение, госпитализацию и обратно детям и лицам, не имеющим статуса ребенка-инвалида, и лицам их сопровождающим (не более 2-х раз в год)	чел	22	32
Количество граждан, получивших новогодние подарки для детей-инвалидов и детей из малоимущих и многодетных семей	чел	1 200	1 200
Осуществление переданных полномочий Российской Федерации по назначению и осуществлению ежемесячной выплаты в связи с рождением (усыновлением) первого ребенка	чел	57	33
<b>Подпрограмма «Меры социальной поддержки отдельным категориям граждан, проживающим в городе Байконур»</b>			
Количество граждан, получивших выплату пенсии за выслугу лет	чел	76	76
Количество граждан, получивших социальную поддержку гражданам, подвергшимся воздействию радиации	чел	13	13
Количество граждан, получивших социальное пособие на погребение	чел	7	5
Количество граждан, получивших ежегодную денежную выплату лицам, награжденным знаком "Почетный донор России"	чел	15	15
Количество граждан, получивших компенсации на оплату жилищно-коммунальных услуг из числа федеральных льготников	чел	565	562
Количество граждан получивших компенсации на оплату жилищно-коммунальных услуг из числа ветеранов ВОВ и приравненных к ним лицам, ветеранам боевых действий	чел	76	69
Количество граждан, получивших социальную поддержку из числа ветеранов труда, ветеранов Байконура, ветеранов военной службы	чел	3 799	3 799
Количество граждан, получивших социальную поддержку из числа тружеников тыла	чел	5	6
Количество граждан, получивших социальную поддержку из числа реабилитированных лиц	чел	52	51
Количество граждан, получивших компенсации на оплату жилищно-коммунальных услуг из числа многодетных семей, почетных доноров и почетных граждан	чел	1 273	1 511
Количество граждан, получивших компенсации на оплату услуг связи	чел	132	127
Количество граждан, обеспеченных бесплатным изготовлением и ремонтом зубных протезов из числа малоимущих пенсионеров	чел	8	8
Количество граждан, получивших ежемесячную денежную выплату на оплату проезда транспортом общего пользования из числа малоимущих пенсионеров	чел	40	39
Количество граждан, получивших денежную выплату Почетным гражданам города Байконур	чел	5	5
Количество граждан из числа инвалидов, обучающихся в	чел	6	6

Наименование показателя	Ед. изм.	План 2019	Факт 2019
специализированных образовательных организациях, получивших ежеквартальную денежную выплату, обратившихся за их получением			
Количество граждан из числа инвалидов, обучающихся в специализированных образовательных организациях, получивших возмещение расходов за проезд к месту обучения и обратно, обратившихся за их получением	чел	9	6
Количество граждан, получивших технические средства реабилитации	чел	80	33
<b>Подпрограмма «Меры социальной поддержки отдельным малообеспеченным и малоимущим семьям»</b>			
Количество граждан, получивших субсидии на оплату жилого помещения и коммунальных услуг	чел	265	261
Количество граждан, получивших государственную социальную помощь	чел	342	107
Количество граждан, оказавшихся в трудной жизненной ситуации и получивших материальную помощь, из общего числа обратившихся за материальной помощью	чел	130	104
<b>Подпрограмма «Социальное обслуживание населения»</b>			
Количество граждан, которые приняты на социальное обслуживание	чел	7 061	7 103
Количество социально ориентированных некоммерческих организаций в сфере социального обслуживания населения	чел	0	0
<b>Подпрограмма «Социальная поддержка и реабилитация инвалидов в городе Байконур»</b>			
Количество инвалидов, детей-инвалидов, лиц сопровождающих инвалидов I группы и детей инвалидов, получивших возмещение расходов за проезд к месту лечения и обратно	чел	61	61
Количество инвалидов, обеспеченных дополнительными техническими средствами реабилитации за счет бюджета города Байконур	чел	15	21
Количество жилых домов, на которых проведена работа по обеспечению доступности для инвалидов	чел	2	3
Количество инвалидов, в квартирах которых проведена адаптация внутриквартирного пространства к потребностям инвалидов	чел	0	0
Количество объектов социальной инфраструктуры, на которых проведены работы по созданию доступной среды для инвалидов	чел	4	4
Количество инвалидов, принявших участие в туристических поездках по программе «социальный туризм»	чел	0	0
Организация и проведение ежегодного городского конкурса творчества для инвалидов «Радуга»	чел	80	99
Количество инвалидов, участвующих в городских, областных, всероссийских, республиканских фестивалях, конкурсах, выставках для инвалидов	чел	6	6

Причины невыполнения ряда мероприятий – фактическое количество получателей оказалось меньше запланированного из-за уменьшения количества обращений и их отсутствия.

По результатам проведенного мониторинга, Управление экономического развития администрации города Байконур рекомендует ответственным исполнителям:

проанализировать причины неэффективной реализации отдельных мероприятий и принять меры для повышения эффективности их реализации;

повысить качество и усилить контроль за проведением мониторинга исполнения госпрограмм;

своевременно приводить объемы финансирования госпрограммы в соответствие с постановлением Главы администрации города Байконур о бюджете города Байконур на очередной финансовый год.

---