


**Управление экономического развития
администрации города Байконур**



**Сводный отчет
о выполнении государственных программ
города Байконур
в 2020 году**

апрель, 2021

Содержание

| № п/п | Наименование раздела | Номер страницы |
|----------|--|-------------------|
| 1 | Общие сведения о государственных программах города Байконур | 3 |
| 2 | Результаты оценки эффективности государственных программ города Байконур по состоянию на 01.01.2021 | 5 |
| 3 | Государственная программа «Содействие занятости населения города Байконур на 2018-2020 гг.» | 6 |
| 4 | Государственная программа «Жилищно-коммунальное хозяйство и обеспечение качественными жилищно-коммунальными услугами жителей города Байконур на 2018-2022 гг.» | 8 |
| 5 | Государственная программа «Реализация образовательных программ и иных мероприятий в сфере образования в городе Байконур на 2018-2020 гг.» | 9 |
| 6 | Государственная программа «Культура, молодежная политика и туризм города Байконур на 2018 – 2020 гг.» | 13 |
| 7 | Государственная программа «Физическая культура и спорт города Байконур на 2018 – 2020 годы» | 15 |
| 8 | Государственная программа «Лекарственное обеспечение и отдельные мероприятия в сфере здравоохранения города Байконур на 2018-2020 гг.» | 17 |
| 9 | Государственная программа «Обеспечение социальной политики и социальной поддержки граждан в городе Байконур на 2018–2020 гг.» | 18 |
| 10 | Информация об освоении денежных средств по государственным программам города Байконур по состоянию на 01.01.2021 | 26-45 |

Общие сведения о государственных программах города Байконур

Распоряжением Главы администрации города Байконур от 27.10.2017 № 01-355р «Об утверждении Перечня государственных программ города Байконур» утвержден перечень государственных программ города Байконур (далее – перечень, госпрограмма соответственно), являющийся основанием для их формирования.

В перечень включены семь госпрограмм различной направленности, по каждой из которых определен ответственный исполнитель из числа структурных подразделений администрации города Байконур:

| | |
|---|---|
| <p>1. Содействие занятости населения города Байконур на 2018-2020 гг.</p> <p style="text-align: center;"><i>(постановление Главы администрации города Байконур от 08.11.2017 № 358)</i></p> |  |
| <p>2. Жилищно-коммунальное хозяйство и обеспечение качественными жилищно-коммунальными услугами жителей города Байконур на 2018-2022 гг.</p> <p style="text-align: center;"><i>(постановление Главы администрации города Байконур от 25.12.2017 № 444)</i></p> |  |
| <p>3. Реализация образовательных программ и иных мероприятий в сфере образования в городе Байконур на 2018-2020 гг.</p> <p style="text-align: center;"><i>(постановление Главы администрации города Байконур от 29.12.2017 № 482)</i></p> |  |
| <p>4. Культура, молодежная политика и туризм города Байконур на 2018-2020 гг.</p> <p style="text-align: center;"><i>(постановление Главы администрации города Байконур от 28.12.2017 № 467)</i></p> |  |
| <p>5. Физическая культура и спорт города Байконур на 2018-2020 гг.</p> <p style="text-align: center;"><i>(постановление Главы администрации города Байконур от 25.12.2017 № 443)</i></p> |  |
| <p>6. Лекарственное обеспечение и отдельные мероприятия в сфере здравоохранения города Байконур на 2018-2020 гг.</p> <p style="text-align: center;"><i>(постановление Главы администрации города Байконур от 29.12.2017 № 477)</i></p> |  |
| <p>7. Обеспечение социальной политики и социальной поддержки граждан в городе Байконур на 2018-2020 гг.</p> <p style="text-align: center;"><i>(постановление Главы администрации города Байконур от 26.12.2017 № 458)</i></p> |  |

Всего на реализацию семи госпрограмм по данным ответственных исполнителей в 2020 году выделено 2 854 118,48 тыс. рублей, что ниже аналогичного периода прошлого года на 19,6%, в том числе:

средства бюджета города Байконур – 2 779 314,98 тыс. рублей (↓ на 714 295,33 тыс. рублей в сравнении с 2019 годом);

средства федерального бюджета – 66 443,5 тыс. рублей (↑ на 12 377,8 тыс. рублей в сравнении с 2019 годом);

внебюджетные средства – 8 360,0 тыс. рублей (↑ на 6 539,3 тыс. рублей в сравнении с 2019 годом).

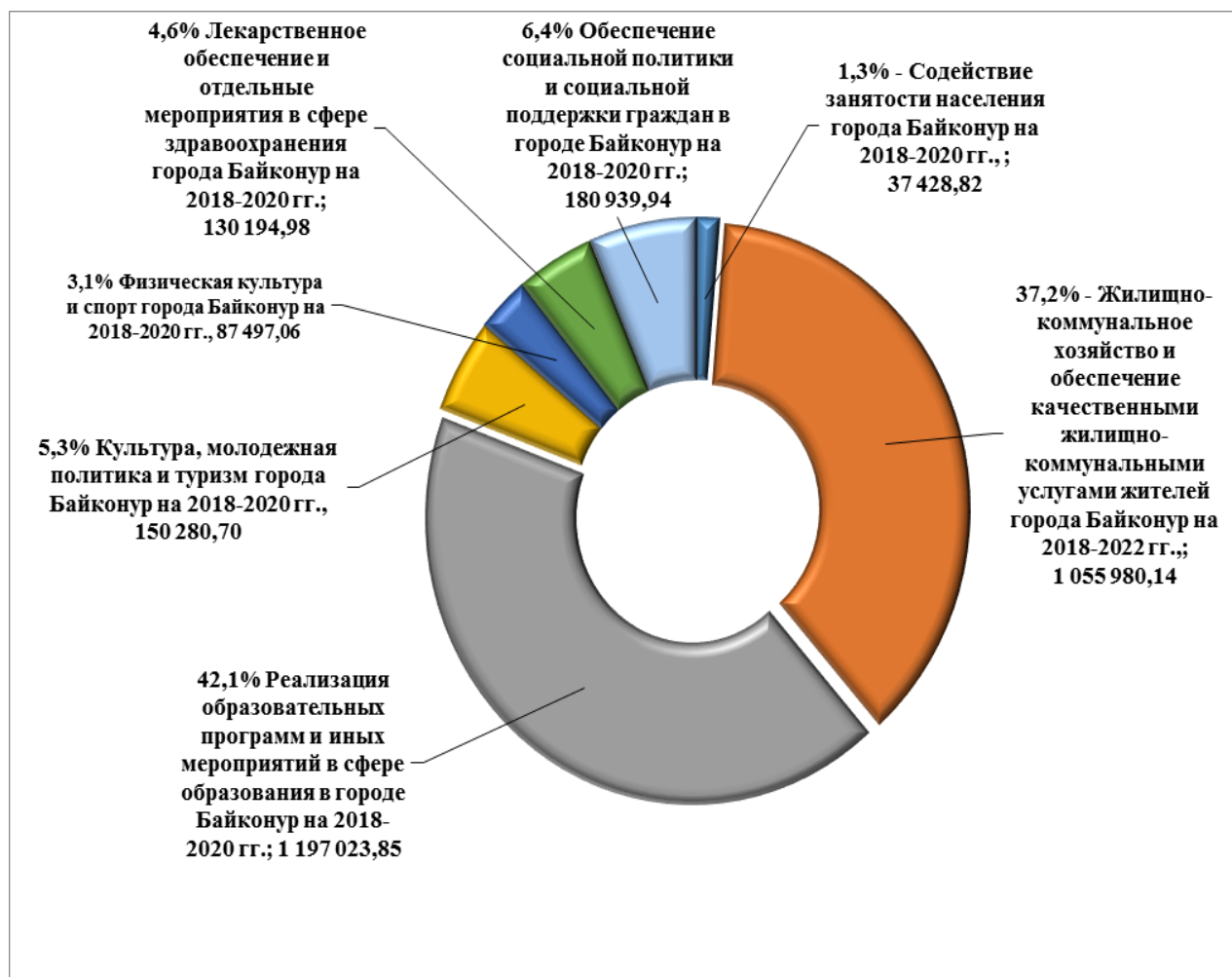
Фактически освоено 99,5% от выделенного объема бюджетных средств или 2 839 345,5 тыс. рублей (2019 год – 3 438 781,0 тыс. рублей):

средства бюджета города Байконур – 2 770 680,3 тыс. рублей (99,6% от планового объема);

средства федерального бюджета – 62 614,3 тыс. рублей (94,2% от планового объема);

внебюджетные средства – 6 050,9 тыс. рублей (72,4% от планового объема).

Структура фактических расходов в 2020 году в разрезе госпрограмм



В 2020 году большая часть объема расходов (79,3%) приходилась на госпрограммы: «Жилищно-коммунальное хозяйство и обеспечение качественными жилищно-коммунальными услугами жителей города Байконур на 2018-2022 гг.» (37,2%) и «Реализация образовательных программ и иных мероприятий в сфере образования в городе Байконур на 2018-2020 гг.» (42,1%), по каждой из которых отмечается высокая степень освоения предусмотренных бюджетных средств (100,0% и 99,4% соответственно).

Результаты оценки эффективности государственных программ города Байконур по состоянию на 01.01.2021

Оценка эффективности реализации госпрограмм проводилась в целях анализа результатов их выполнения по следующим критериям:

степень освоения бюджетных средств (фактические расходы на реализацию мероприятий госпрограммы в отчетном периоде к плановым расходам на реализацию мероприятий госпрограммы в отчетном периоде);

степень реализации мероприятий (количество мероприятий госпрограммы, выполненных с процентом выполнения свыше 95, из числа мероприятий госпрограммы, запланированных к реализации в отчетном периоде к общему количеству мероприятий госпрограммы, запланированных к реализации в отчетном периоде).

| Наименование государственной программы | Степень освоения бюджетных средств | Степень реализации мероприятий | Оценка эффективности госпрограммы | Значение эффективности |
|---|------------------------------------|--------------------------------|-----------------------------------|------------------------|
| 1. Содействие занятости населения города Байконур на 2018-2020 гг. | 1,0 | 0,9 | 0,9 | ↑ высокая |
| 2. Жилищно-коммунальное хозяйство и обеспечение качественными жилищно-коммунальными услугами жителей города Байконур на 2018-2022 гг. | 1,0 | 1,0 | 1,0 | ↑ высокая |
| 3. Реализация образовательных программ и иных мероприятий в сфере образования в городе Байконур на 2018-2020 гг. | 0,9 | 0,6 | 0,8 | ↑ высокая |
| 4. Культура, молодежная политика и туризм города Байконур на 2018-2020 гг. | 1,0 | 0,9 | 0,9 | ↑ высокая |
| 5. Физическая культура и спорт города Байконур на 2018-2020 гг. | 1,0 | 1,0 | 1,0 | ↑ высокая |
| 6. Лекарственное обеспечение и отдельные мероприятия в сфере здравоохранения города Байконур на 2018-2020 гг. | 1,0 | 1,0 | 0,8 | ↑ высокая |
| 7. Обеспечение социальной политики и социальной поддержки граждан в городе Байконур на 2018-2020 гг. | 0,9 | 0,7 | 0,8 | ↑ высокая |

По итогам 2020 года эффективность реализации семи госпрограмм высокая, в полном объеме выполнены 64 из 94 целевых показателей.

Государственная программа «Содействие занятости населения города Байконур на 2018-2020 гг.»

Ответственный исполнитель – Управление экономического развития администрации города Байконур

Государственная программа направлена на реализацию политики содействия занятости населения, предотвращение роста напряженности на рынке труда, защиты от безработицы, развитие кадрового потенциала для экономики города Байконур.

Основное мероприятие, предусмотренное государственной программой за счет средств федерального бюджета Российской Федерации, – осуществление социальных выплат гражданам, признанным в установленном порядке безработными.

Средства федерального бюджета Российской Федерации направлены на осуществление социальной поддержки безработных граждан в период поиска работы.

Из запланированных 14 основных мероприятий, в полном объеме выполнены 12 (85,7 процента), в том числе:

705 безработным выплачены социальные выплаты;

9 безработных граждан приняли участие в общественных работах;

были временно трудоустроены 202 несовершеннолетних гражданина;

79 безработным гражданам оказана услуга по социальной адаптации на рынке труда;

оказаны 436 услуг по профессиональной ориентации;

52 безработных гражданина завершили профессиональное обучение, из них 37 безработных граждан, 5 пенсионеров, стремящихся возобновить трудовую деятельность, 10 женщин, находящихся в отпуске по уходу за ребенком до достижения им возраста трех лет;

для 9 выпускников профессиональных образовательных организаций и образовательных организаций высшего образования, не имеющих опыта работы, организовано прохождение стажировок (2 – ООО «Техносервис», 2 – ООО «Страж», 2 – ООО «Ситилан», 3 – ООО «в ООО «Профи-Софт»). Трудоустроены на постоянное место работы 5 граждан.

Всего на финансирование Программы из бюджетов всех уровней направлено 38 790,7 тыс. рублей, в том числе из бюджета города Байконур 10 723,7 тыс. рублей, что выше аналогичного периода прошлого года на 8 525,1 тыс. рублей.

Освоено на отчетную дату 96,5% от установленного лимита или 37 428,82 тыс. рублей.



Сведения о достижении показателей госпрограммы

| Наименование показателя | Ед. изм. | План 2020 | Факт 2020 |
|--|--------------------|-----------|-----------|
| Уровень регистрируемой безработицы | % | 0,5 | 0,9 |
| Коэффициент напряженности на рынке труда | ед. | 4,0 | 6,1 |
| Доля трудоустроенных граждан | % | 50 | 17 |
| Доля трудоустроенных выпускников образовательных организаций | % | 9 | 15 |
| Доля трудоустроенных инвалидов | % | 10 | 34 |
| Доля безработных граждан, направленных на профессиональное обучение | % | 20 | 14,4 |
| Доля безработных граждан, открывших собственное дело | % | 0,3 | 0,14 |
| Численность незанятых граждан, принявших участие в общественных оплачиваемых работах | чел. | 36 | 9 |
| Численность временно трудоустроенных несовершеннолетних граждан в возрасте от 14 до 18 лет в свободное от учебы время | раб. мест/ чел. | 117/117 | 205/202 |
| Численность временно трудоустроенных безработных граждан в возрасте от 18 до 20 лет, имеющих среднее профессиональное образование и ищущих работу впервые | чел. | 14 | 0 |
| Численность временно трудоустроенных безработных граждан, испытывающих трудности в поиске работы | чел. | 7 | 0 |
| Численность безработных граждан, открывших собственное дело и получивших единовременную финансовую помощь | чел. | 2 | 1 |
| Количество проведенных ярмарок вакансий и учебных раб. мест | ед. | 6 | 3 |
| Количество оказанных государственных услуг по социальной адаптации | ед. | 260 | 84 |
| Количество оказанных государственных услуг по психологической поддержке | ед. | 214 | 77 |
| Количество оказанных государственных услуг по профессиональной ориентации | ед. | 1 800 | 436 |
| Численность направленных на профессиональное обучение и дополнительное профессиональное образование безработных граждан, женщин в период отпуска по уходу за ребенком до достижения им возраста трех лет, незанятых граждан, которым в соответствии с законодательством Российской Федерации назначена трудовая пенсия по старости и которые стремятся возобновить трудовую деятельность, граждан предпенсионного возраста | чел. | 82 | 56 |
| Численность безработных граждан, которым оказано содействие в переезде в другую местность | чел. | 1 | 0 |
| Численность выпускников профессиональных образовательных организаций разного уровня, не имеющих опыта работы направленных на стажировку | чел. | 8 | 9 |

В связи с введением ограничительных мероприятий, связанных с распространением коронавирусной инфекции по показателям государственной программы, характеризующих безработицу, трудоустройство, проведение ярмарок вакансий наблюдается отклонение от плановых значений.

Государственная программа «Жилищно-коммунальное хозяйство и обеспечение качественными жилищно-коммунальными услугами жителей города Байконур на 2018-2022 гг.»

Ответственный исполнитель – Управление городского хозяйства администрации города Байконур

Государственная программа направлена на повышение качества жилищно-коммунальных услуг, поддержание в исправности городских, магистральных автомобильных дорог и тротуаров, объектов благоустройства, создание безопасных условий для игр и активного отдыха детей.

Из запланированных 6 основных мероприятий госпрограммы все выполнены в полном объеме, в том числе:

обеспечено содержание городских и магистральных автомобильных дорог, тротуаров, сетей внутриквартального освещения, сетей наружного освещения улиц, парков, скверов, зоны отдыха, фонтанов, объектов озеленения, защитной дамбы, периметра города Байконур, городских объектов благоустройства;

произведено художественное оформление города к государственным и городским праздникам;

выполнен капитальный ремонт автомобильных дорог по следующим участкам: пр. академика Королева (от ул. Жанкожа Батыра до кольца пр. Абая), ул. Пионерская (от ГУП ПЭО «Байконурэнерго» г. Байконур до пр. Абая), пр. Абая (от ул. Бармина до ул. Пионерская две стороны, от кольца до ул. Максимова), ул. Горького (от пр. Абая до ул. Титова), ул. Советская (от пр. Абая до ул. Гагарина), ул. Гвардейская (от ООО «Техносервис» до ГКУ «ИР»), ул. Гагарина (от ул. Советская до ул. Пионерская), ул. Титова (от ул. Советская до площади им. Ленина). Общая площадь отремонтированных автомобильных дорог 57 532,22 м²;

выполнен капитальный ремонт железобетонных плит балконов жилых домов 33 и 35 по ул. Комарова;

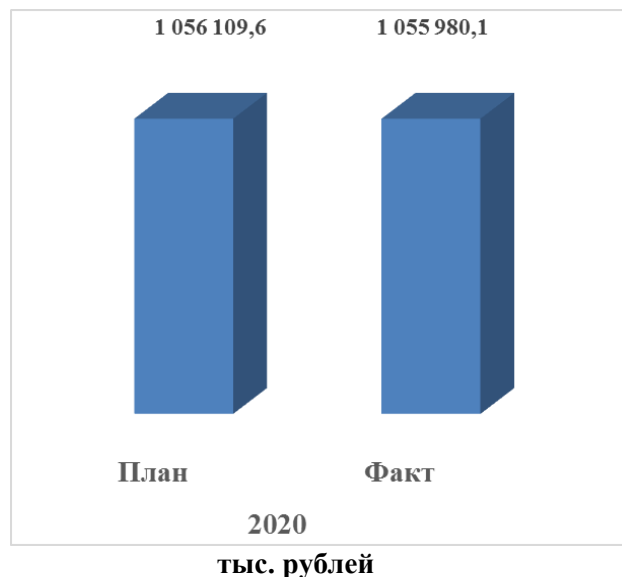
выполнен капитальный ремонт кровель жилых домов по пр. академика Королева, дом 21, 6 мкр., дом 8, 7 мкр., дом 3;

установлены 4 детские игровые площадки по адресам: 5 мкр., дом 26, ул. Горького, дом 6, ул. Сейфуллина, дом 12, ул. 8 Марта, дом 5;

По мероприятию «Возмещение недополученных доходов в связи с оказанием населению города Байконур коммунальных услуг» освоение составило 100%.

На финансирование госпрограммы в 2020 году из бюджета города Байконур было направлено 1 056 109,55 тыс. рублей, что меньше, чем в аналогичном периоде прошлого года на 38,7% (668 441,65 тыс. рублей).

Фактически освоено 100% от планового объема (1 055 980,14 тыс. рублей).



Сведения о достижении показателей госпрограммы

| Наименование показателя | Ед. изм. | План 2020 | Факт 2020 |
|--|----------|-----------|-----------|
| Процент жилых домов жилищного фонда города Байконур подключенных к централизованной системе газоснабжения природным газом | % | 100 | 100 |
| Процент негазифицированных домов, подключенных к централизованной системе газоснабжения природным газом | % | 100 | 100 |
| Выполнение работ по капитальному ремонту/реконструкции/модернизации объектов энергетической инфраструктуры города Байконур | % | 100 | 100 |
| Выполнение работ по капитальному ремонту/реконструкции/модернизации систем водоснабжения и водоотведения | % | 100 | 0 |
| Снижение доли проб питьевой воды, не соответствующих установленным требованиям | % | 10 | 10 |
| Выполнение комплексных мероприятий по благоустройству | % | 100 | 100 |
| Выполнение комплексных мероприятий по содержанию дорожного хозяйства | % | 100 | 100 |
| Выполнение работ по капитальному ремонту дорожного покрытия | % | 100 | 100 |
| Количество жилых домов, в которых проведен капитальный ремонт кровель | шт. | 5 | 5 |
| Количество индивидуальных приборов учета электроэнергии, подвергшихся замене | шт. | 343 | 343 |
| Количество установленных детских площадок в рамках целевой программы «Благоустройство придомовых территорий города Байконур» | шт. | 4 | 4 |

Государственная программа
«Реализация образовательных программ и иных мероприятий в сфере образования в городе Байконур на 2018-2020 гг.»

*Ответственный исполнитель - Управление образованием города Байконур
 6 подпрограмм*

Государственная программа направлена на реализацию государственной политики в сфере образования на территории города Байконур, создание условий для повышения качества образования в городе Байконур

По итогам реализации 2020 года из 17 запланированных основных мероприятий госпрограммы в полном объеме выполнено 10 (58,8% от общего числа мероприятий), в том числе:

реализовано право детей дошкольного возраста на получение качественных, общедоступных и бесплатных общеобразовательных программ дошкольного образования;

реализовано право детей школьного возраста на получение качественных, общедоступных и бесплатных общеобразовательных программ начального общего, основного общего, среднего общего образования;

реализовано право жителей города на получение качественных, общедоступных и бесплатных профессиональных образовательных программ;

реализовано право детей дошкольного и школьного возраста на получение качественных, общедоступных и бесплатных дополнительных общеобразовательных программ;

организована выплата компенсации платы, взимаемой с родителей (законных представителей) за присмотр и уход за детьми в государственных дошкольных образовательных организациях;

семьи получили выплаты на содержание 66 подопечных детей;

в здании ГБОУ СШ № 1 им. Г.М. Шубникова проведен капитальный ремонт фасада и кровли, спортивной площадки;

выполнены мероприятия по городской целевой программе «Профилактика преступлений и правонарушений на территории города Байконур на 2016-2020 гг.».

Отклонение по исполнению 5 мероприятий среди них: уход за детьми в детских садах, компенсация расходов на продукты питания, летний детский отдых связано с введением ограничений по распространению коронавирусной инфекции.

ПОДПРОГРАММЫ

Реализация основных общеобразовательных программ дошкольного образования государственными дошкольными образовательными организациями, находящимися в ведении администрации

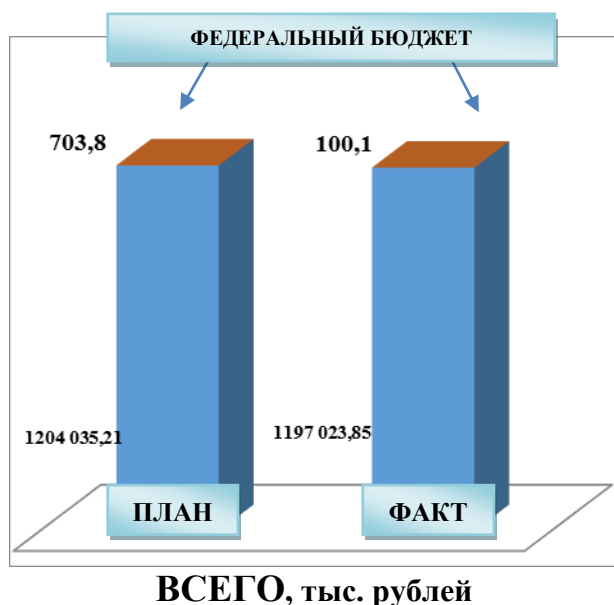
Реализация основных общеобразовательных программ начального общего, основного общего, среднего общего образования государственными общеобразовательными организациями, находящимися в ведении администрации

Реализация основных профессиональных образовательных программ государственными профессиональными образовательными организациями, находящимися в ведении администрации

Реализация дополнительных общеобразовательных программ государственными организациями дополнительного образования, находящимися в ведении администрации

Реализация иных мероприятий в сфере образования

Городская целевая программа «Профилактика преступлений и правонарушений на территории города Байконур на 2016–2020 гг.»



На финансирование госпрограммы в 2020 году из бюджета города Байконур направлено 1 204 035,21 тыс. рублей, что меньше аналогичного периода прошлого года на 5,5% (70 002,29 тыс. рублей).

За счет федерального бюджета на финансирование госпрограммы направлено 703,8 тыс. рублей.

Фактически освоено 99,4% от планового объема (1 197 023,9 тыс. рублей, в том числе средства федерального бюджета 100,1 тыс. рублей).

Неосвоение денежных средств из федерального бюджета обусловлено неостребованностью единовременного пособия усыновителям при приеме ребенка в семью.

Фактически при всех формах устройства детей, лишенных родительского попечения получены на 4 детей, вместо 10 запланированных.

Сведения о достижении показателей госпрограммы

| Наименование показателя | Ед. изм. | План 2020 | Факт 2020 |
|---|----------|-----------|-----------|
| Подпрограмма «Реализация основных общеобразовательных программ дошкольного образования государственными дошкольными образовательными организациями, находящимися в ведении администрации» | | | |
| Доля педагогических работников государственных дошкольных образовательных организаций, прошедших переподготовку, повышение квалификации не менее 1 раза в 3 года (без учета молодых специалистов) | процент | 100 | 100 |
| Полнота реализации основной общеобразовательной программы дошкольного образования | процент | 100 | 100 |
| Удовлетворенность потребителей государственной услуги качеством реализации основных общеобразовательных программ дошкольного образования | процент | 90 | 96,5 |
| Укомплектованность государственной дошкольной образовательной организации кадрами | процент | 100 | 100 |
| Обеспеченность дошкольной образовательной организации прочим персоналом (за исключением педагогических работников) | процент | 100 | 100 |
| Доля потребителей государственной услуги по присмотру и уходу за детьми, удовлетворенных качеством оказываемой услуги | процент | 90 | 98 |
| Наличие обоснованных жалоб на оказываемую услугу по присмотру и уходу за детьми | процент | 0 | 0 |
| Отношение численности детей в возрасте от 2 до 7 лет, получающих дошкольное образование в текущем году, к сумме численности детей в возрасте от 2 до 7 лет, получающих дошкольное образование в текущем году, и численности детей в возрасте от 2 до 7 лет, находящихся в очереди на получение в текущем году дошкольного образования | процент | 76 | 95,5 |
| Подпрограмма «Реализация основных общеобразовательных программ начального общего, основного общего, среднего общего образования государственными общеобразовательными организациями, находящимися в ведении администрации» | | | |
| Укомплектованность государственных общеобразовательных организаций кадрами | процент | 100 | 100 |

| Наименование показателя | Ед. изм. | План 2020 | Факт 2020 |
|---|----------|--|--|
| Доля педагогических работников государственных дошкольных образовательных организаций, прошедших переподготовку, повышение квалификации не менее 1 раза в 3 года (без учета молодых специалистов) | процент | 100 | 100 |
| Полнота реализации основной образовательной программы основного общего образования | процент | 100 | 100 |
| Уровень освоения обучающимися основной образовательной программы начального общего образования по завершении первой ступени общего образования | процент | 100 | 100 |
| Удовлетворенность потребителей государственной услуги качеством реализации образовательных программ начального общего, основного общего, среднего общего образования | процент | 90 | 98 |
| Доля обучающихся, получивших аттестат об основном общем образовании | процент | 100 | 100 |
| Доля обучающихся, получивших аттестат о среднем общем образовании | процент | 100 | 100 |
| Доля обучающихся, сдавших единый государственный экзамен по русскому языку и математике | процент | 100 | 100 |
| Подпрограмма «Реализация основных профессиональных образовательных программ государственными профессиональными образовательными организациями, находящимися в ведении администрации» | | | |
| Полнота реализации профессиональной образовательной программы | процент | 100 | 100 |
| Доля выпускников профессиональных образовательных организаций, получивших диплом о среднем профессиональном образовании в общей численности выпускников | процент | 100 | 100 |
| Удельный вес численности выпускников профессиональных образовательных организаций, трудоустроившихся по специальности, соответствующей профилю среднего профессионального образования, в течение двух лет после окончания обучения | процент | ГБ ПОУ БЭРТТ 50 ГБ ПОУ БИТ 42 | ГБ ПОУ БЭРТТ 53 ГБ ПОУ БИТ 48 |
| Удельный вес численности выпускников, продолживших обучение в образовательных организациях высшего образования по специальности, соответствующей профилю среднего профессионального образования | процент | 12 | 17,5 |
| Удовлетворенность потребителей государственной услуги качеством реализации профессиональных образовательных программ | процент | 90 | 96 |
| Подпрограмма «Реализация дополнительных общеобразовательных программ государственными организациями дополнительного образования, находящимися в ведении администрации» | | | |
| Доля обучающихся, осваивающих дополнительные образовательные программы в образовательных учреждениях дополнительного образования | процент | 100 | 100 |
| Доля обучающихся, ставших победителями и призерами всероссийских и международных мероприятий | процент | 30 | 90 |
| Подпрограмма «Реализация иных мероприятий в сфере образования» | | | |
| Доля осуществленных выплат единовременного пособия при всех формах устройства детей, лишенных родительского попечения, в семью от общего количества детей, состоящих на учете. | процент | 100 | 100 |
| Доля родителей (законных представителей), получивших выплату компенсации платы, взимаемой с родителей (законных представителей) за присмотр и уход за детьми в государственных дошкольных образовательных организациях, из общего числа обратившихся. | процент | 100 | 100 |
| Доля освоенных бюджетных средств, выделенных на выборочный капитальный ремонт зданий и сооружений, закрепленных за государственными образовательными организациями | процент | 100 | 100 |
| Доля студентов государственных профессиональных образовательных организаций, получающих стипендии от общего числа студентов, имеющих право на получение стипендии | процент | 100 | 96 |
| Доля потребителей, удовлетворенных качеством предоставляемой государственной услуги по отдыху и оздоровлению детей | процент | 0 | 0 |
| Доля освоения бюджетных средств, выделенных на укрепление материально-технической базы государственных образовательных | процент | 100 | 100 |

| Наименование показателя | Ед. изм. | План 2020 | Факт 2020 |
|---|----------|-----------|-----------|
| организаций в качестве субсидий на иные цели | | | |
| Подпрограмма «Профилактика преступлений и правонарушений на территории города Байконур на 2016–2020 гг.» | | | |
| Доля освоения бюджетных средств, выделенных на выполнение мероприятий городской целевой программы «Профилактика преступлений и правонарушений на территории города Байконур на 2016-2020 гг.» | процент | 100 | 99 |

Государственная программа «Культура, молодежная политика и туризм города Байконур на 2018 – 2020 гг.»

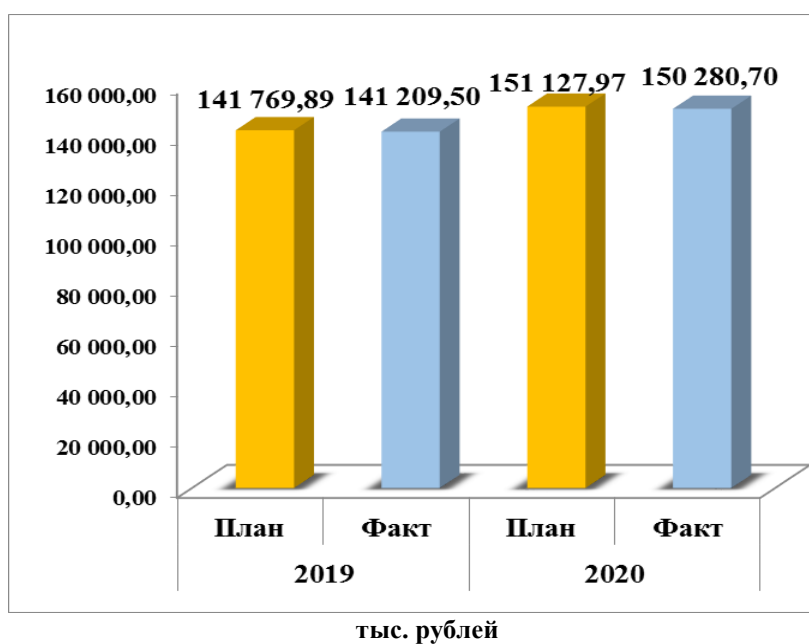
*Ответственный исполнитель - Управление культуры, молодежной политики, туризма и спорта
3 подпрограммы*



Государственная программа направлена на сохранение и развитие сферы культуры, молодежной политики, основных направлений деятельности в сфере туризма на территории города Байконур.

На финансирование программы из бюджета города Байконур направлено 151 127,97 тыс. рублей, что на 9 358,08 тыс. рублей больше 2019 года (↑ на 6,6 %).

Фактически освоено 99,4% от выделенного объема или 150 280,7 тыс. рублей.



В 2020 году из 17 основных мероприятий кассовое освоение по 16 мероприятиям составило более 95%, в том числе:

организованы и проведены 28 культурно-массовых мероприятий, посетителями которых стали 35,7 тыс. человек;

действовали 14 клубных формирований с общей численностью участников 400 человек;

организован конкурс-смотр молодых специалистов в области культуры и искусства, а также вручены премии на сумму более 50,0 тыс. рублей;

6,6 тыс. человек посетили музей истории космодрома Байконур, в котором 16,4 тыс. единиц экспонатов;

поступило 900 ед. новых экземпляров библиотечного фонда;

внесено 100,3 тыс. ед. библиографических записей в электронный каталог;

книговыдача составила 293,7 тыс. печатных изданий;

ГУПЖХ возмещены затраты по содержанию городского парка культуры и отдыха в размере 3 220,56 тыс. рублей;

к празднованию 75-летия Великой Победы приобретены форма и шашки для знаменных парадных групп, полиграфические наклейки для украшения автоколонны машин, баннеры, флаги, искусственные цветы, ткань, аксессуары для пошива костюмов вальса Победы и концертных номеров;

проведены 8 мероприятий с целью поддержания талантливой молодежи;

проведены 36 мероприятий с целью развития гражданственности и патриотизма молодежи;

с целью профилактики социально-негативных явлений и пропаганды здорового образа жизни проведено 21 мероприятие среди молодежи, в которых приняли участие 1,7 тыс. человек.

В связи с введением ограничительных мероприятий большая часть мероприятий с участием молодежи была отменена, либо прошла в онлайн-формате.

Сведения о достижении показателей госпрограммы

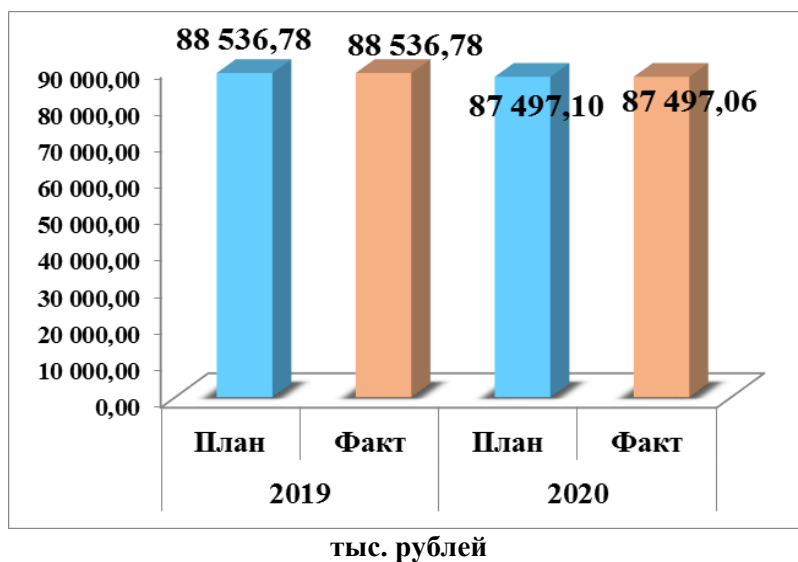
| Наименование показателя | Ед. изм. | План 2020 | Факт 2020 |
|---|----------|-------------------|-------------------|
| Число посещений в учреждениях культуры на момент реализации государственной программы | чел. | <i>ГБУ</i> | <i>ГБУ</i> |
| | | <i>МИКБ</i> | <i>МИКБ</i> |
| | | 6 993 | 6 688 |
| | | <i>ГКУ</i> | <i>ГКУ</i> |
| | | <i>ЦБС</i> | <i>ЦБС</i> |
| | | 147 439 | 108 962 |
| Число молодежи (в возрасте от 14 до 30 лет), участвующей в мероприятиях по молодежной политике | чел. | <i>Отдел</i> | <i>Отдел</i> |
| | | <i>молодежной</i> | <i>молодежной</i> |
| | | <i>политики</i> | <i>политики</i> |
| 5 584 | 9 200 | | |
| Количество проведенных мероприятий в сфере реализации молодежной политики | ед. | <i>ГБУ ГДК</i> | <i>ГБУ ГДК</i> |
| | | 20 377 | 35 715 |
| Подпрограмма «Культура» | | | |
| Число посещений культурно-массовых мероприятий | чел. | 20 377 | 35 715 |
| Количество клубных формирований | ед. | 14 | 14 |
| Количество участников клубных формирований | чел. | 400 | 400 |
| Количество участников городских конкурсов и фестивалей | чел. | 2 000 | 1 600 |
| Премии молодым специалистам, деятелям культуры и искусства для поддержки творческой деятельности города | ед. | 3 | 3 |
| Премии коллективам, получившие ведомственное звание в сфере культуры «Заслуженный коллектив народного творчества» | ед. | до 10 | 3 |
| Число единиц хранения музейного фонда | ед. | 15 700 | 15 700 |
| Число посещений в музее | чел. | 6 993 | 6 688 |

| Наименование показателя | Ед. изм. | План 2020 | Факт 2020 |
|--|------------------------|-----------|-----------|
| Количество представленных во всех формах музейных предметов из общего количества музейных предметов совокупного фонда | ед. | 3 036 | 3 036 |
| Количество экземпляров библиотечного фонда (новых поступлений) общедоступных библиотек | ед. | 2 312 | 900 |
| <i>Показатель снижен по причине отсутствия финансовой возможности приобретения новых изданий</i> | | | |
| Количество библиографических записей в электронном каталоге | ед. | 98 347 | 100 314 |
| Количество книговыдач | ед. | 404 254 | 293 702 |
| Подпрограмма «Туризм» | | | |
| Создание имиджевого стиля туристического продукта комплекса «Байконур» | ед. печатной продукции | 363 | 363 |
| Подпрограмма «Молодежная политика» | | | |
| Число молодежи, участвующей в организации и проведении досуговых мероприятий | чел. | 968 | 500 |
| <i>Показатель снижен в связи с введением на территории города режима повышенной готовности, ограничительных мероприятий по предупреждению и ограничению распространения коронавирусной инфекции. Уменьшилось количество мероприятий и участников</i> | | | |
| Число участников патриотических мероприятий, акций по профилактике экстремизма и толерантного отношения в молодежной среде | чел. | 2 842 | 2 000 |
| Число молодежи (от 14 до 30 лет) принимающих участие в мероприятиях по профилактике социально-негативных явлений, пропаганда здорового образа жизни и популяризация физической культуры и спорта | чел. | 1 224 | 1 700 |
| Число молодежи – участников мероприятий по поддержке и развитию добровольческой деятельности (волонтерской направленности) | чел. | 559 | 1 000 |

Государственная программа «Физическая культура и спорт города Байконур на 2018 – 2020 годы»

Ответственный исполнитель - Управление культуры, молодежной политики, туризма и спорта

Государственная программа направлена на повышение мотивации граждан к регулярным занятиям физической культурой и спортом, ведению здорового образа жизни, успешное проведение на территории города Байконур спортивных соревнований различного уровня, повышение конкурентоспособности байконурских спортсменов на областных, республиканских и международных соревнованиях.



На финансирование программы в 2020 году из бюджета города было выделено 87 497,1 тыс. рублей. Фактически израсходовано 100,0% от выделенного лимита (87 497,1 тыс. рублей).

В 2020 году выполнены 5 основных мероприятий с кассовым исполнением 100%:

выплачены 10 ежегодных поощрительных стипендий «Лучший спортсмен года»;

приобретена наградная атрибутика для обеспечения проведения официальных физических и спортивных мероприятий на территории города Байконур (315 кубков, 850 медалей, 230 значков ГТО, 2000 грамот, 450 дипломов).

организованы и проведены 38 спортивных соревнований, в которых приняли участие 4,1 тыс. человек;

в рамках Всероссийского физкультурно-спортивного комплекса «Готов к труду и обороне» (ГТО) (за исключением тестирования выполнения нормативов испытаний (тестов) проведены 3 мероприятия в которых приняли участие 146 человек;

проведены 2 тестирования выполнения нормативов испытания (тестов) комплекса ГТО, в которых приняли участие 46 человек.

Сведения о достижении показателей госпрограммы

| Наименование показателя | Ед. изм. | План 2020 | Факт 2020 |
|--|----------|--------------------------------|--------------------------------|
| Количество посещений спортивных сооружений | пос. | ГБУ «Бассейн «Орион» 71 000 | ГБУ «Бассейн «Орион» 12 474 |
| | | ГБУ СОК «Байконур» 75 000 | ГБУ СОК «Байконур» 33 942 |
| | | Итого: 146 000 | Итого: 46 416 |
| Количество официальных физкультурных и спортивных мероприятий проводимых, на территории г. Байконур | шт. | 70 | 38 |
| Количество участников официальных физкультурных и спортивных мероприятий, проводимых на территории г. Байконур | чел. | 8 400 | 4 100 |
| Количество физкультурных и спортивных мероприятий в рамках Всероссийского физкультурно-спортивного комплекса «Готов к труду и обороне» (ГТО) (за исключением тестирования выполнения нормативов испытаний (тестов) комплекса ГТО) | шт. | 4 | 3 |
| Количество участников физкультурных и спортивных мероприятий в рамках Всероссийского физкультурно-спортивного комплекса «Готов к труду и обороне» (ГТО) (за исключением тестирования выполнения нормативов испытаний (тестов) комплекса ГТО) | чел. | 400 | 146 |
| Количество участников тестирования выполнения требований нормативов испытаний (тестов) комплекса ГТО | чел. | 300 | 46 |
| Количество стипендиатов поощрительной стипендии Главы администрации г. Байконур «Лучший спортсмен года | чел. | 10 | 10 |

Неисполнение показателей связано с отменой массовых мероприятий из-за введения ограничительных мер по распространению коронавирусной инфекции.

Государственная программа «Лекарственное обеспечение и отдельные мероприятия в сфере здравоохранения города Байконур на 2018-2020 гг.»

Ответственный исполнитель – Отдел здравоохранения города Байконур
4 подпрограммы

Государственная программа направлена на реализацию государственной политики в сфере охраны здоровья жителей города Байконур, обеспечение государственных гарантий прав жителей города Байконур на получение бесплатной лекарственной помощи.



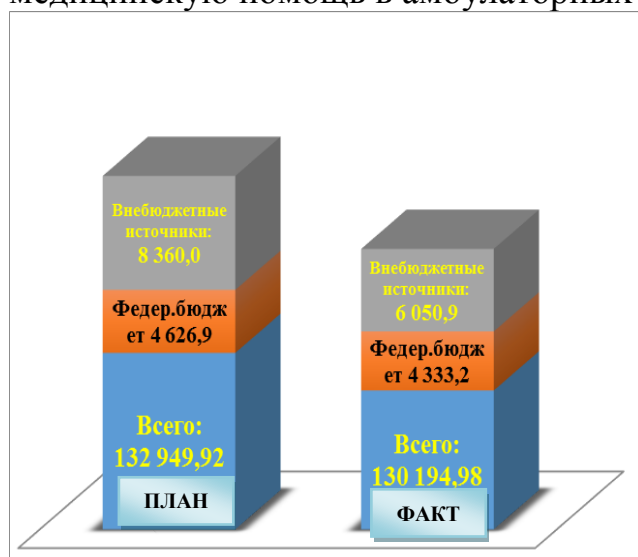
В 2020 году все 5 основных мероприятий госпрограммы выполнены в полном объеме, в том числе:

доля обслуженных рецептов на лекарственные средства в рамках программы лекарственного обеспечения граждан, имеющих право на получение набора социальных услуг, на лекарственные препараты и специализированные продукты лечебного питания, предназначенные для лечения больных жизнеугрожающими и хроническими прогрессирующими редкими заболеваниями, приводящими к сокращению продолжительности жизни граждан или их инвалидности, составила 100%;

своевременное перечисление страховых взносов на обязательное медицинское страхование неработающего населения составило 100%;

обеспечена реорганизация ГУП «Фармация» в ГБУ «Фармация»;

осуществлено приобретение лекарственных препаратов для лечения пациентов с новой коронавирусной инфекцией (COVID-19), получающих медицинскую помощь в амбулаторных условиях.



тыс. рублей

На финансирование госпрограммы в 2020 году выделено 132 949,92 тыс. рублей, в том числе средства федерального бюджета в сумме 4 626,9 тыс. рублей, а также внебюджетных источников 8 360,0 тыс. рублей, что больше аналогичного периода прошлого года на 14,92% (или 17 255,79 тыс. рублей).

Фактически освоено 97,9% от выделенного лимита (130 194,98 тыс. рублей).

Сведения о достижении показателей госпрограммы

| Наименование показателя | Ед. изм. | План 2019 | Факт 2019 |
|--|----------|-----------|-----------|
| Доля обслуженных рецептов на лекарственные средства в рамках программы лекарственного обеспечения граждан, имеющих право на получение набора социальных услуг; Доля обслуженных рецептов на лекарственные препараты и специализированные продукты лечебного питания, предназначенные для лечения больных жизнеугрожающими и хроническими прогрессирующими редкими (орфанными) заболеваниями, приводящими к сокращению продолжительности жизни граждан или их инвалидности | % | 100 | 100 |
| Количество перечислений страховых взносов на обязательное медицинское страхование неработающего населения в размере 1/3 квартальной суммы не позднее 20 числа текущего месяца на счет Федерального фонда обязательного медицинского страхования | % | 100 | 100 |
| Степень материальной обеспеченности оказания государственной услуги судебно-медицинских экспертиз | % | 100 | 100 |

Государственная программа «Обеспечение социальной политики и социальной поддержки граждан в городе Байконур на 2018–2020 гг.»

*Ответственный исполнитель – Управление социальной защиты населения
5 подпрограмм*

Государственная программа направлена на повышение качества жизни отдельных категорий граждан, нуждающихся в различных видах социальной помощи и поддержки, в соответствии с федеральным законодательством, нормативными правовыми актами Главы администрации города Байконур, с учетом адресности предоставления мер социальной помощи и поддержки

По итогам реализации 2020 года из 32 запланированных основных мероприятий госпрограммы кассовое исполнение по 22 мероприятиям составило более 95%, в том числе:

- 12 171 гражданину выплачено пособие на ребенка;
- 69 семьям выплачены пособия в связи с рождением (усыновлением) первого ребенка;
- приобретены 1 200 новогодних подарков для детей инвалидов и детей из малоимущих семей;
- 841 семье отдельных категорий выплачены социальные пособия;

ПОДПРОГРАММЫ

Социальная поддержка семьи и детей

Меры социальной поддержки отдельным категориям граждан, проживающим в городе Байконур

Меры социальной поддержки отдельным малообеспеченным и малоимущим семьям

Социальное обслуживание населения

Социальная поддержка и реабилитация инвалидов в городе Байконур на 2016-2018 годы

79 пенсионерам, замещавшим должности муниципальной службы, обеспечены расходы на выплату пенсии за выслугу лет;

6 гражданам выплачены социальные пособия на погребение и возмещение расходов по гарантированному перечню услуг;

530 гражданам отдельных категорий (ветеранам ВОВ и приравненным к ним лицам, семьям с детьми инвалидами, инвалидам, ветеранам боевых действий, семьям погибших военнослужащих и др.) выплачено пособие на оплату жилищно-коммунальных услуг;

72 гражданина отдельных категорий обеспечены дополнительными мерами поддержки на оплату жилищно-коммунальных услуг;

3 898 граждан обеспечены мерами социальной поддержки (ветераны труда, ветераны космодрома Байконур, ветераны военной службы по достижению ими пенсионного возраста);

31 гражданин, пострадавший от политических репрессий, обеспечен мерами социальной поддержки;

1 281 гражданину выплачена компенсация на оплату жилого помещения и коммунальных услуг;

96 граждан получили компенсации по оплате АТС;

6 пенсионерам, получающим доход ниже прожиточного минимума, и инвалидам проведено протезирование зубов;

6 почетным гражданам города Байконур выплачены денежные выплаты;

5 инвалидам, обучающимся в специальных образовательных организациях, оплачен проезд к месту обучения;

6 инвалидам, обучающимся в специальных образовательных организациях, выплачена ежеквартальная денежная премия;

64 гражданина получили единовременную денежную выплату в связи с празднованием Дня Победы;

244 гражданам выплачена субсидия на оплату жилого помещения и коммунальных услуг;

73 гражданина получили государственную социальную помощь;

материальная помощь оказана 152 гражданам.

По 10 мероприятиям кассовое исполнение составило менее 95 процентов:

129 уволенным в связи с ликвидацией организации и лицам, не подлежащим обязательному социальному страхованию на случай временной нетрудоспособности, выплачены 885 пособий;

произведена 1 выплата единовременного пособия беременной жене военнослужащего, проходящего военную службу по призыву, а также ежемесячного пособия на ребенка военнослужащего, проходящего военную службу по призыву;

7 гражданам, не имеющим статуса ребенка-инвалида, и лицам, их сопровождающим, произведена компенсация стоимости проезда к месту лечения;

117 гражданам выплачены ежемесячные выплаты на ребенка в возрасте от 3 до 7 лет включительно;

12 гражданам, подвергшимся воздействию радиации, выплачена компенсация;

12 Почетным донорам России выплачено пособие;

2 труженика тыла обеспечены мерами социальной поддержки;

7 гражданам возмещена оплата произведенных расходов за самостоятельно приобретенные технические средства реабилитации;

38 малоимущим пенсионерам выплачена ежемесячная денежная выплата; обеспечивалось выполнение государственного задания ГБУ «КЦСОН» на оказание государственных услуг (выполнение работ) в сфере социального обслуживания;

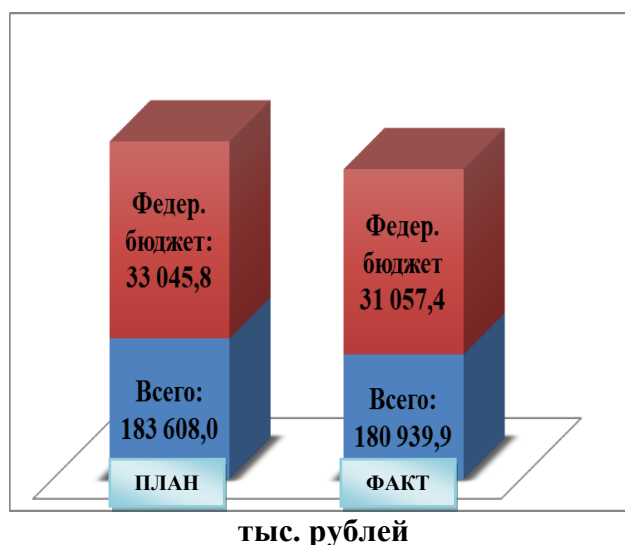
в рамках социальной поддержки и реабилитации инвалидов в городе Байконур в 2020 году проведена медико-социальная реабилитация инвалидов, создана доступная среда жизнедеятельности инвалидов, созданы условия для образования инвалидов:

28 инвалидам, детям-инвалидам, сопровождающим их лицам возмещена стоимость проезда к месту лечения и обратно;

24 инвалида обеспечены дополнительными техническими средствами реабилитации;

в 9 жилых домах проведена работа по обеспечению доступности для инвалидов;

107 инвалидов приняли участие в ежегодном конкурсе творчества для инвалидов «Радуга».



Всего на финансирование госпрограммы в 2020 году из бюджетов всех уровней выделено 183 608,0 тыс. рублей, в том числе из федерального бюджета 21 372,5 тыс. рублей (↑ на 5,5 % - 9 646,2 тыс. рублей).

Фактически освоено 180 939,9 тыс. рублей, в том числе средства федерального бюджета – 31 057,4 тыс. рублей (93,9% от планового объема).

Сведения о достижении показателей госпрограммы

| Наименование показателя | Ед. изм. | План 2020 | Факт 2020 |
|--|----------|-----------|-----------|
| Подпрограмма «Социальная поддержка семьи и детей» | | | |
| Количество граждан, не подлежащих обязательному социальному страхованию, получивших единовременное пособие при рождении ребенка | чел | 26 | 26 |
| Количество граждан, не подлежащих обязательному социальному страхованию, получивших ежемесячное пособие по уходу за первым ребенком до 1,5 лет | чел | 33 | 46 |
| Количество граждан, не подлежащих обязательному | чел | 44 | 57 |

| Наименование показателя | Ед. изм. | План 2020 | Факт 2020 |
|---|----------|-----------|-----------|
| социальному страхованию, получивших ежемесячное пособие по уходу за ребенком до 1,5 лет на второго и последующих детей | | | |
| Количество граждан, получивших государственные пособия по основному мероприятию | чел | 2 | 1 |
| Количество граждан, получивших единовременное пособие беременной жене военнослужащего, проходящего военную службу по призыву | чел | 1 | 0 |
| Количество граждан, получивших ежемесячное пособие на ребенка военнослужащего, проходящего военную службу по призыву | чел | 1 | 1 |
| Количество граждан, получивших пособие на ребенка | чел | 1 017 | 466 |
| Количество граждан, получивших пособие на ребенка одинокой матери | чел | 204 | 140 |
| Количество граждан, получивших пособие на ребенка, один из родителей которого уклоняется от уплаты налогов | чел | 8 | 4 |
| Количество граждан, получивших ежемесячное социальное пособие многодетным семьям, имеющим трех и более детей | чел | 327 | 346 |
| Количество граждан, получивших ежемесячное социальное пособие студенческим семьям, имеющим детей (очное обучение) | чел | 2 | 5 |
| Количество граждан, получивших ежемесячное социальное пособие беременным женщинам | чел | 115 | 173 |
| Количество граждан, получивших ежеквартальное социальное пособие многодетным семьям, имеющим пять и более детей | чел | 10 | 13 |
| Количество граждан, получивших единовременное социальное пособие женщинам при рождении одновременно двух и более детей | чел | 2 | 2 |
| Количество граждан, получивших единовременное социальное пособие неработающим женщинам при рождении ребенка | чел | 45 | 44 |
| Количество граждан получивших ежемесячную социальную выплату малоимущим семьям, имеющим детей в возрасте от 0 до 6 мес. | чел | 21 | 60 |
| Количество граждан получивших ежемесячную социальную выплату малоимущим семьям, имеющим детей в возрасте от 6 мес. до 1 года | чел | 30 | 60 |
| Количество граждан получивших ежемесячную социальную выплату малоимущим семьям, имеющим детей в возрасте от 1 года до 2 лет до 3 лет | чел | 47 | 76 |
| Количество граждан получивших ежемесячную социальную выплату малоимущим семьям, имеющим детей в возрасте от 2 лет | чел | 40 | 62 |
| Количество граждан, получивших компенсацию стоимости проезда к месту лечения детям, не имеющим статуса ребенка-инвалида, и лицам, их сопровождающим | чел | 20 | 7 |
| <i>Отсутствие обращений граждан, услуга носит заявительный характер</i> | | | |
| Количество граждан, получивших новогодние подарки для детей-инвалидов и детей из малоимущих и многодетных семей | чел | 1 200 | 1 200 |
| Осуществление переданных полномочий Российской Федерации по назначению и осуществлению ежемесячной выплаты в связи с рождением (усыновлением) первого ребенка | чел | 108 | 69 |
| Ежемесячная денежная выплата на ребенка в возрасте от 3 до 7 лет включительно | чел | 380 | 117 |
| <i>Количество получателей меньше запланированного</i> | | | |
| Подпрограмма «Меры социальной поддержки отдельным категориям граждан, проживающим в городе Байконур» | | | |
| Количество граждан, получивших выплату пенсии за выслугу | чел | 76 | 79 |

| Наименование показателя | Ед. изм. | План 2020 | Факт 2020 |
|---|----------|-----------|-----------|
| лет | | | |
| Количество граждан, получивших социальную поддержку гражданам, подвергшимся воздействию радиации | чел | 13 | 12 |
| Количество граждан, получивших социальное пособие на погребение | чел | 7 | 6 |
| Количество граждан, получивших ежегодную денежную выплату лицам, награжденным знаком "Почетный донор России" | чел | 14 | 12 |
| Количество граждан, получивших компенсации на оплату жилищно-коммунальных услуг из числа федеральных льготников | чел | 594 | 530 |
| Ветераны ВОВ и приравненные к ним лица | чел | 2 | 1 |
| Семьи с детьми инвалидами | чел | 280 | 256 |
| Инвалиды | чел | 230 | 195 |
| Ветераны боевых действий | чел | 71 | 69 |
| Граждане, подвергшиеся воздействию радиации | чел | 9 | 8 |
| Семьи погибших военнослужащих | чел | 2 | 1 |
| Количество граждан получивших компенсации на оплату жилищно-коммунальных услуг из числа ветеранов ВОВ и приравненных к ним лицам, ветеранам боевых действий, из них: | чел | 76 | 72 |
| Ветераны ВОВ и приравненные к ним лица | чел | 5 | 1 |
| Ветераны боевых действий | чел | 71 | 71 |
| Количество граждан, получивших социальную поддержку из числа ветеранов труда, ветеранов Байконура, ветеранов военной службы, из них: | чел | 3 802 | 3 898 |
| Количество граждан, из числа ветеранов труда, ветеранов военной службы, ветеранов труда города Байконур, получивших ЕДК на ЖКУ | чел | 1 354 | 1 435 |
| Количество граждан, из числа ветеранов труда, ветеранов военной службы, ветеранов труда города Байконур, получивших ЕДК на АТС | чел | 542 | 550 |
| Количество граждан, из числа ветеранов труда, ветеранов военной службы, получивших ЕДВ на оплату проезда | чел | 920 | 935 |
| Количество граждан, из числа ветеранов труда, ветеранов военной службы, получивших ЕДВ на приобретение лекарств | чел | 936 | 953 |
| Количество граждан, из числа ветеранов труда, ветеранов военной службы, ветеранов труда города Байконур, обеспеченных бесплатным изготовлением и ремонтом зубных протезов | чел | 50 | 25 |
| Количество граждан, получивших социальную поддержку из числа труженников тыла, в том числе: | чел | 6 | 2 |
| ЕДК на ЖКУ | чел | 2 | 1 |
| ЕДК на АТС | чел | 1 | 0 |
| ЕДВ на оплату проезда | чел | 2 | 1 |
| Обеспечение бесплатным изготовлением и ремонтом зубных протезов | чел | 1 | 0 |
| Количество граждан, получивших социальную поддержку из числа реабилитированных лиц, в том числе: | чел | 49 | 31 |
| ЕДК на ЖКУ | чел | 22 | 11 |
| ЕДК на АТС | чел | 8 | 4 |
| ЕДВ на оплату проезда | чел | 14 | 11 |
| Установка телефона | чел | 0 | 0 |
| Возмещение стоимости проезда на транспорте 1 раз в год | чел | 4 | 5 |
| Пособие на погребение | чел | 0 | 0 |
| Обеспечение бесплатным изготовлением и ремонтом зубных протезов | чел | 1 | 0 |

| Наименование показателя | Ед. изм. | План 2020 | Факт 2020 |
|---|----------|-----------|-----------|
| Количество граждан, получивших компенсации на оплату жилищно-коммунальных услуг из числа многодетных семей, почетных доноров и почетных граждан, из них: | чел | 1 484 | 1 281 |
| Многодетные семьи (ЖКУ) | чел | 1 465 | 1 264 |
| Почетные доноры (ЖКУ) | чел | 14 | 12 |
| Почетные граждане (ЖКУ) | чел | 5 | 5 |
| Количество граждан, получивших компенсации на оплату услуг связи, из них: | чел | 170 | 96 |
| Почетные доноры (АТС) | чел | 1 | 1 |
| Ветераны ВОВ (АТС) | чел | 1 | 0 |
| Вдовы СПВ (АТС) | чел | 2 | 1 |
| Семьи с детьми инвалидами (АТС) | чел | 30 | 14 |
| Инвалиды (АТС) | чел | 96 | 54 |
| ЛПА НА ЧАЭС (АТС) | чел | 6 | 3 |
| Ветераны боевых действий (АТС) | чел | 29 | 17 |
| Почетный гражданин (АТС) | чел | 5 | 6 |
| Количество граждан, обеспеченных бесплатным изготовлением и ремонтом зубных протезов из числа малоимущих пенсионеров | чел | 8 | 6 |
| Количество граждан, получивших ежемесячную денежную выплату на оплату проезда транспортом общего пользования из числа малоимущих пенсионеров | чел | 39 | 38 |
| Количество граждан, получивших меры социальной поддержки Почетным гражданам города Байконур | чел | 7 | 6 |
| Количество граждан, получивших денежную выплату Почетным гражданам города Байконур | чел | 6 | 6 |
| Обеспечение бесплатным изготовлением и ремонтом зубных протезов | чел | 1 | 0 |
| Количество граждан из числа инвалидов, обучающихся в специализированных образовательных организациях, получивших ежеквартальную денежную выплату, обратившихся за их получением | чел | 6 | 6 |
| Количество граждан из числа инвалидов, обучающихся в специализированных образовательных организациях, получивших возмещение расходов за проезд к месту обучения и обратно, обратившихся за их получением | чел | 6 | 5 |
| Количество граждан, получивших технические средства реабилитации | чел | 33 | 7 |
| Количество граждан, получивших компенсацию страховых премий по договору обязательного страхования автогражданской ответственности | чел | 1 | 0 |
| Количество граждан, получивших Единовременную денежную выплату в связи с празднованием Дня Победы, в том числе: | чел | 65 | 64 |
| Количество граждан, получивших Единовременную денежную выплату в связи с празднованием Дня Победы ветеранам ВОВ – труженикам тыла | чел | 5 | 5 |
| Количество граждан, получивших Единовременную денежную выплату в связи с празднованием Дня Победы вдовам инвалидов и участникам ВОВ | чел | 6 | 5 |
| Количество граждан, получивших Единовременную денежную выплату в связи с празднованием Дня Победы гражданам, родившимся до 31.12.1931 | чел | 11 | 11 |
| Количество граждан, получивших Единовременную денежную выплату в связи с празднованием Дня Победы лицам, награжденным орденами и медалями бывшего Союза ССР за самоотверженный труд и безупречную воинскую службу в тылу в годы Великой Отечественной войны, а также лицам, | чел | 43 | 43 |

| Наименование показателя | Ед. изм. | План 2020 | Факт 2020 |
|---|----------|-----------|-----------|
| проработавшим (прослужившим) не менее шести месяцев с 22.06.1941 по 09.05.1945 и не награжденным орденами и медалями бывшего Союза ССР за самоотверженный труд и безупречную воинскую службу в годы Великой Отечественной войны | | | |
| Подпрограмма «Меры социальной поддержки отдельным малообеспеченным и малоимущим семьям» | | | |
| Количество граждан, получивших субсидии на оплату жилого помещения и коммунальных услуг | чел | 265 | 244 |
| Количество граждан, получивших государственную социальную помощь | чел | 320 | 70 |
| Количество граждан, получивших государственную социальную помощь по соцконтракту | чел | 5 | 3 |
| Количество граждан, оказавшихся в трудной жизненной ситуации и получивших материальную помощь, из общего числа обратившихся за материальной помощью | чел | 130 | 152 |
| Подпрограмма «Социальное обслуживание населения» | | | |
| Количество граждан, которые приняты на социальное обслуживание | чел | 7 061 | 5 839 |
| Количество социально ориентированных некоммерческих организаций в сфере социального обслуживания населения | чел | 0 | 0 |
| Подпрограмма «Социальная поддержка и реабилитация инвалидов в городе Байконур» | | | |
| Количество инвалидов, детей-инвалидов, лиц сопровождающих инвалидов I группы и детей инвалидов, получивших возмещение расходов за проезд к месту лечения и обратно | чел | 89 | 28 |
| Количество инвалидов, обеспеченных дополнительными техническими средствами реабилитации за счет бюджета города Байконур | чел | 17 | 24 |
| Количество жилых домов, на которых проведена работа по обеспечению доступности для инвалидов | чел | 3 | 9 |
| Количество инвалидов, в квартирах которых проведена адаптация внутриквартирного пространства к потребностям инвалидов | чел | 0 | 0 |
| Количество объектов социальной инфраструктуры, на которых проведены работы по созданию доступной среды для инвалидов | чел | 1 | 1 |
| Количество инвалидов, принявших участие в туристических поездках по программе «социальный туризм» | чел | 0 | 0 |
| Организация и проведение ежегодного городского конкурса творчества для инвалидов «Радуга» | чел | 107 | 107 |
| Количество инвалидов, участвующих в городских, областных, всероссийских, республиканских фестивалях, конкурсах, выставках для инвалидов | чел | 4 | 0 |

Причины невыполнения ряда мероприятий – фактическое количество получателей оказалось меньше запланированного из-за уменьшения количества обращений и их отсутствия.

Таким образом, проведенный анализ свидетельствует о следующем.

По итогам 2020 года эффективность реализации государственных программ высокая. Несмотря на непростую эпидемиологическую обстановку в 2020 году, из всей совокупности запланированных мероприятий госпрограмм выполнены полностью 68% мероприятий.

Степень достижения показателей (индикаторов) госпрограмм соответствует запланированным значениям, а в отдельных мероприятиях превысила запланированный уровень, что свидетельствует об эффективности деятельности ответственных исполнителей в соответствующих сферах социально-экономического развития города Байконур.

В связи с введением ограничительных мероприятий, связанных с распространением коронавирусной инфекции, по ряду показателей госпрограмм, наблюдается отклонение от плановых значений.

Уровень освоения бюджетных средств, направленных на финансирование госпрограмм, увеличился и составил 99,6% (с 98,5% в 2018 году до 96,9% в 2019 году).